



Proyecto sobre Filantropía y Sociedad Civil
Un esfuerzo para entenderlas y fortalecerlas

Financiando la sociedad civil en México:

una aproximación a través de la

II Encuesta Nacional sobre Filantropía y Sociedad Civil, 2008

Michael Layton, Ph.D.

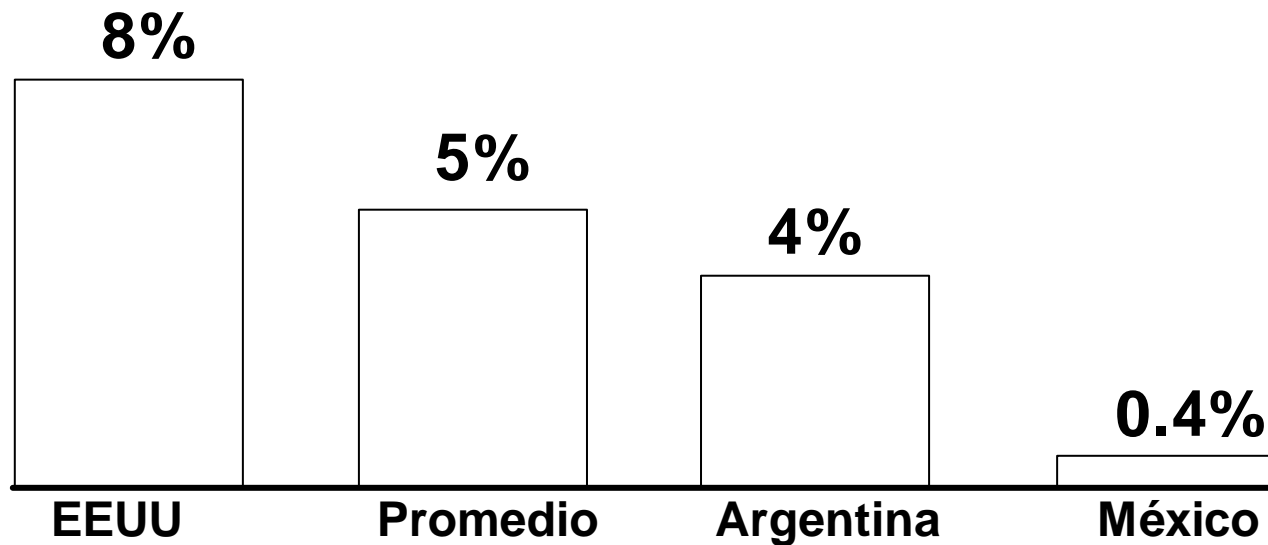
Sociedad Civil en Canadá y México, la siguiente generación

Puebla, México
Febrero 25 - 27, 2009



Un Pequeño Tercer Sector en México

Porcentaje de PEA parte de la fuerza laboral en el sector





Fuentes de financiamiento

- Instituciones donantes: pocas.
- Fundaciones estadounidenses: entre 30 y 40 millones de dólares anuales.
- Gobierno: mucho del apoyo va hacia organizaciones semi-autónomas.
- Remesas: pequeño porcentaje dedicado a proyectos comunitarios.
- Actividades económicas: lo más importante.



Proyecto sobre Filantropía y Sociedad Civil

Un esfuerzo para entenderlas y fortalecerlas

<i>Percentage (ranking)</i>	<i>All countries</i>	<i>Developing, transit.</i>	<i>Latin America</i>	<i>USA</i>	<i>Mexico</i>
<i>Fees for Services</i>	53%	61%	74%	57% (#15)	85% (#2)
<i>Government</i>	34%	22%	15%	31% (#25)	9% (#30)
<i>Philanthropy</i>	12%	17%	10%	13% (#13)	6% (#24)



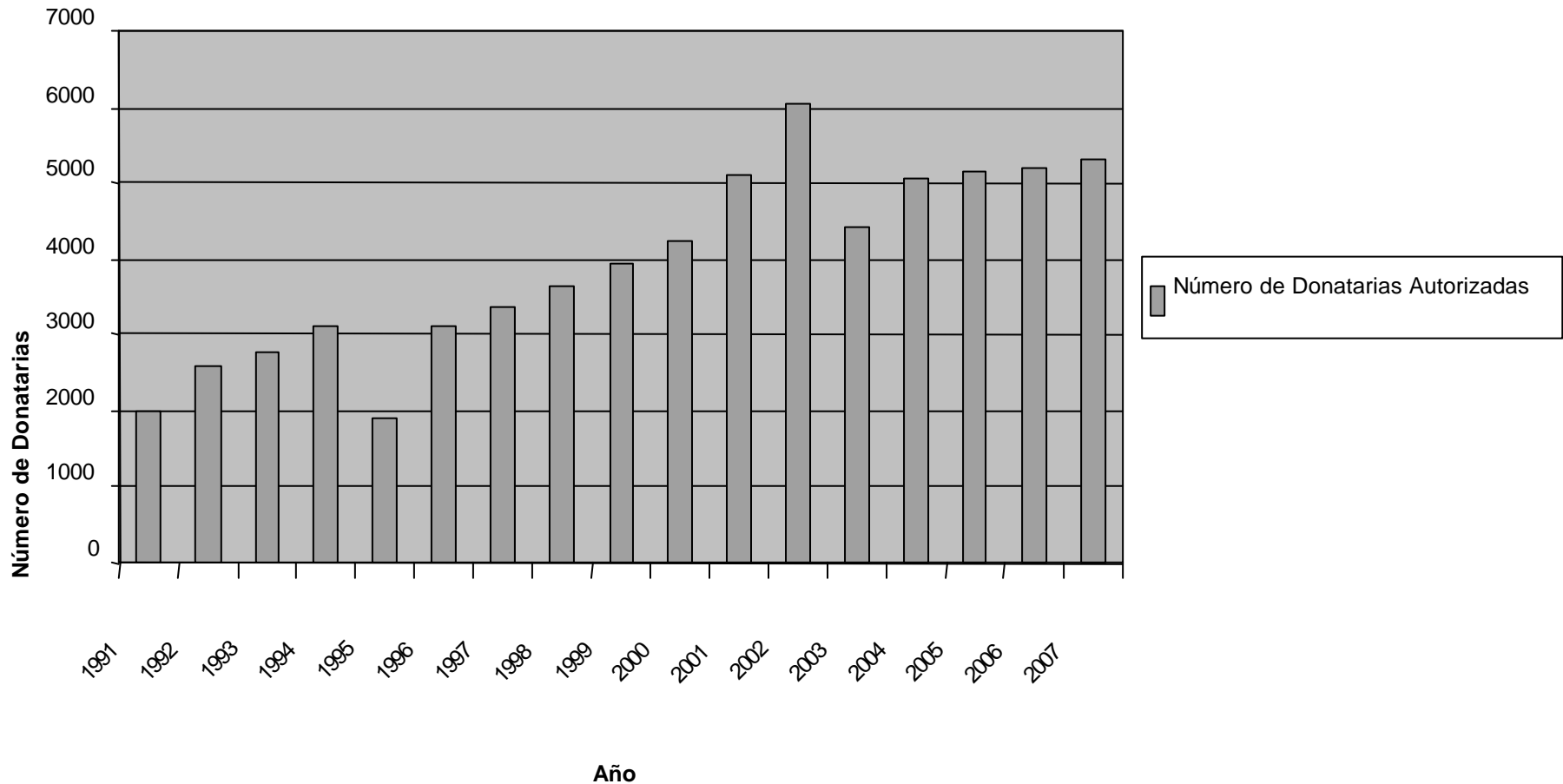
Recursos privados

País	Porcentaje del PIB dedicado a la Filantropía
EEUU	1.01%
España	0.87%
Argentina	0.38%
Colombia	0.32%
Perú	0.26%
Brasil	0.17%
México	0.04%



Pocas Donatarias Autorizadas

Número de Donatarias Autorizadas por año 1991-2007





ENAFI 2008

- Tipo de estudio: Encuesta en vivienda
- Fecha: noviembre del 2008
- Población : 1,490 ciudadanos mayores de 18 años con credencial de elector
- Representatividad del estudio: Nacional
- Intervalo de confianza del 95% y un margen de error de +/- 2.5%



Temas de la Encuesta

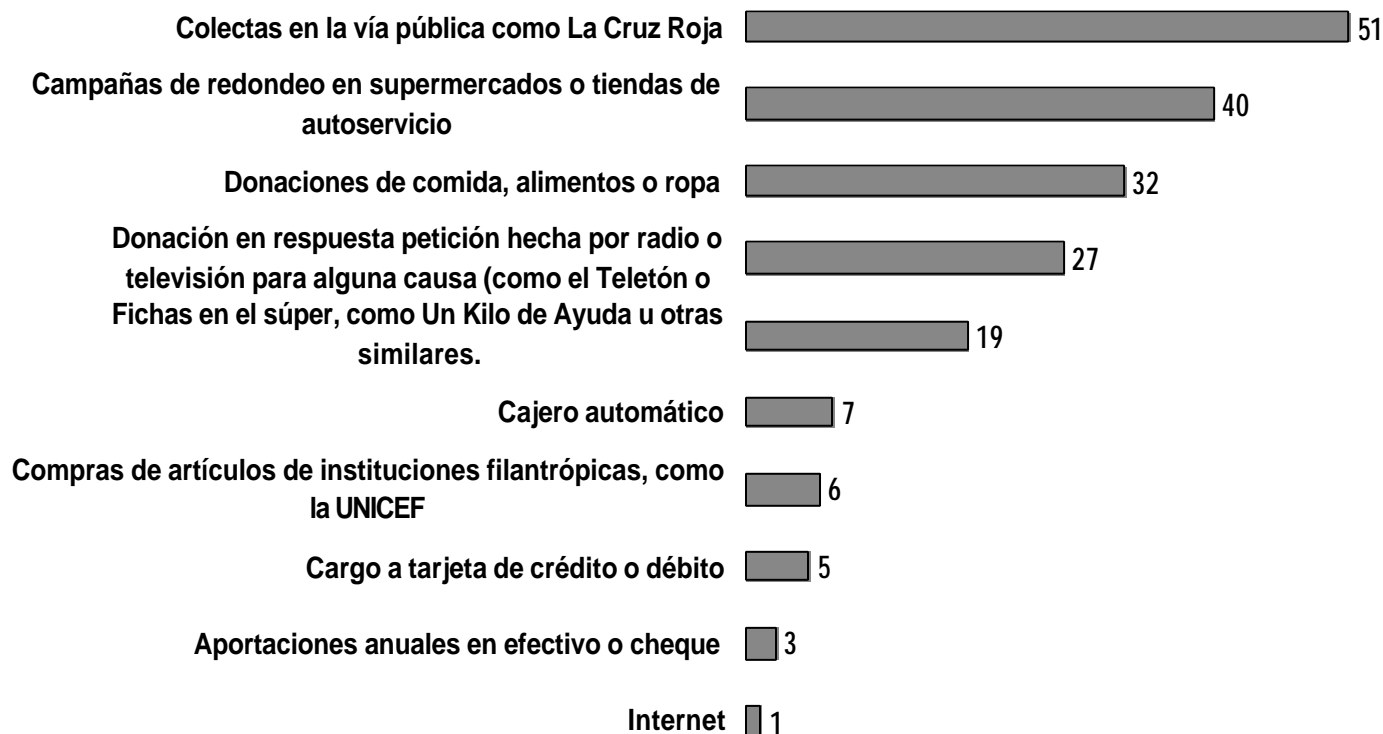
- Donaciones
- Trabajo voluntario
- Capital social
- Confianza: interpersonal e institucional
- Membresía y participación



Proyecto sobre Filantropía y Sociedad Civil

Un esfuerzo para entenderlas y fortalecerlas

En últimos 12 meses ¿contribuyó a alguna campaña de recolección de fondos por medio de...? (% de respuestas "Sí")





Proyecto sobre Filantropía y Sociedad Civil

Un esfuerzo para entenderlas y fortalecerlas

**¿En los últimos 12 meses hizo una donación a alguna de las siguientes organizaciones?
(% de respuestas "Sí")**



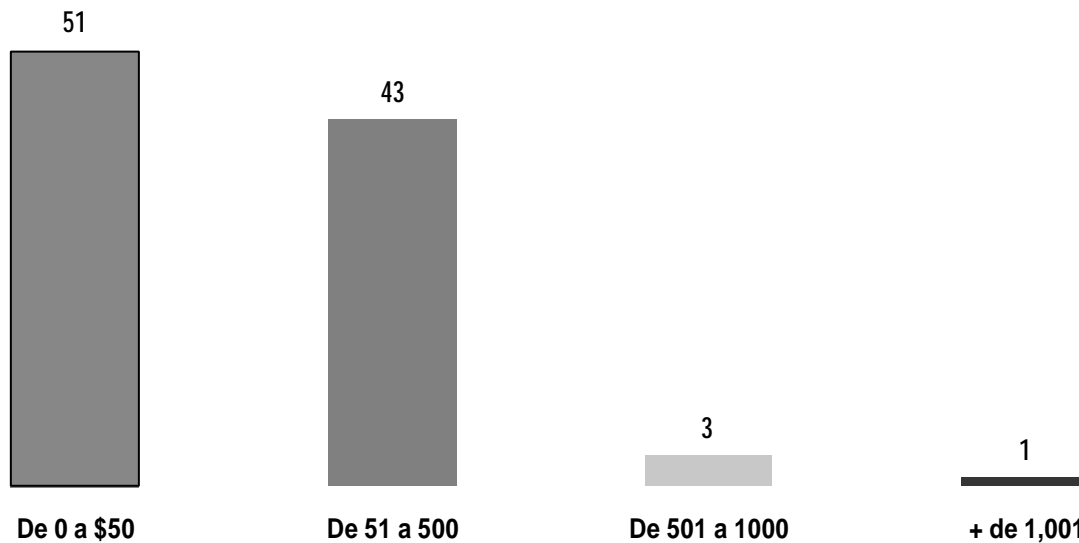


Proyecto sobre Filantropía y Sociedad Civil

Un esfuerzo para entenderlas y fortalecerlas

Pensando en sus últimas donaciones, ¿cuánto dinero equivale su donación en total?: Escolar / educativas

Porcentaje

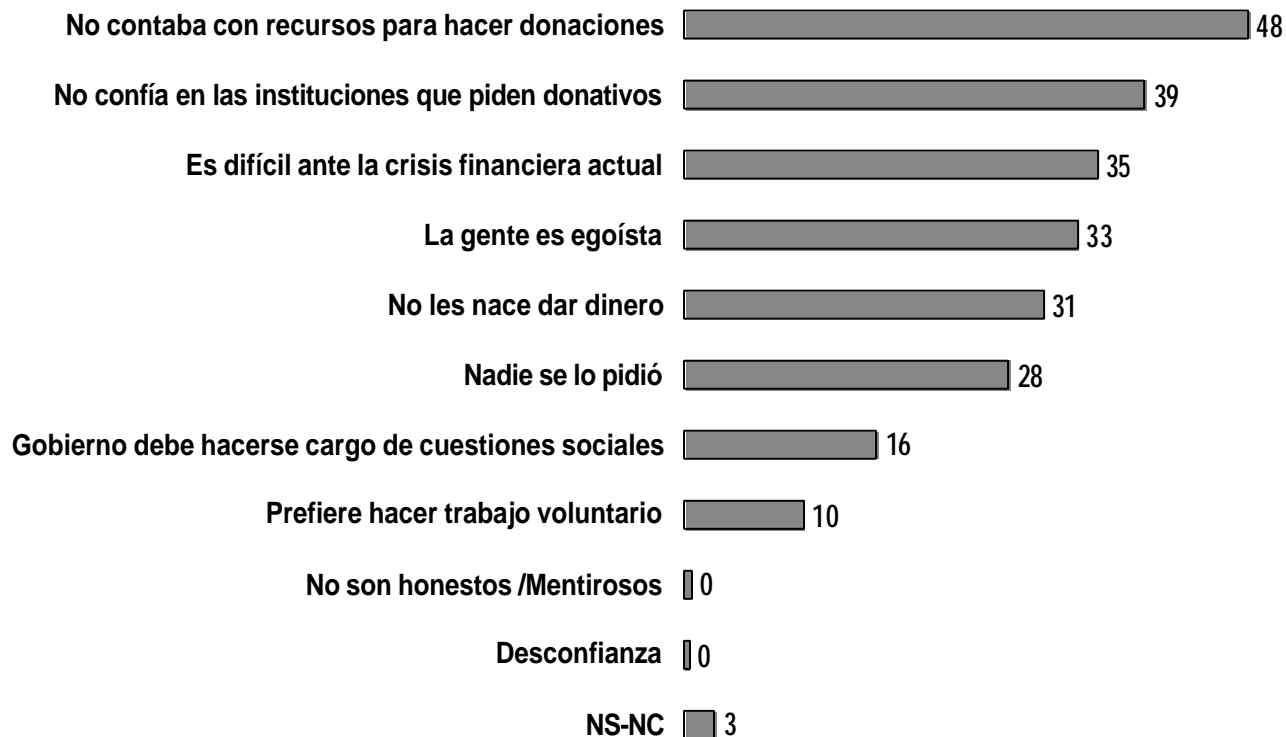




Proyecto sobre Filantropía y Sociedad Civil

Un esfuerzo para entenderlas y fortalecerlas

**¿Podría indicarme cuáles son las razones por las que la gente NO realiza contribuciones o donativos?
(% que menciona la opción)**



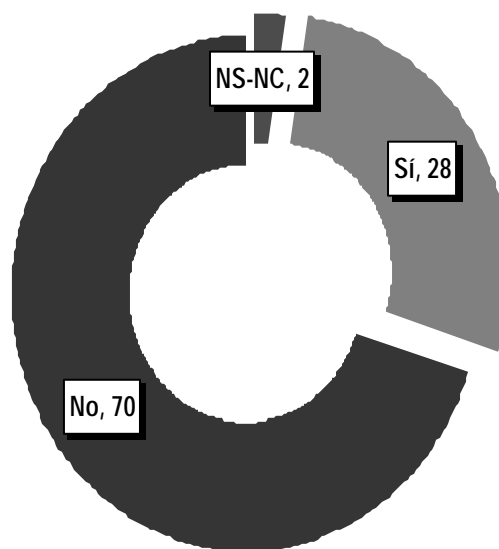


Proyecto sobre Filantropía y Sociedad Civil

Un esfuerzo para entenderlas y fortalecerlas

En los últimos 12 meses, ¿Le han requerido o pedido a usted o a algún miembro de su hogar, algún tipo de donación en dinero o en especie, por parte de cualquier organización o institución incluyendo organizaciones religiosas?

Porcentaje

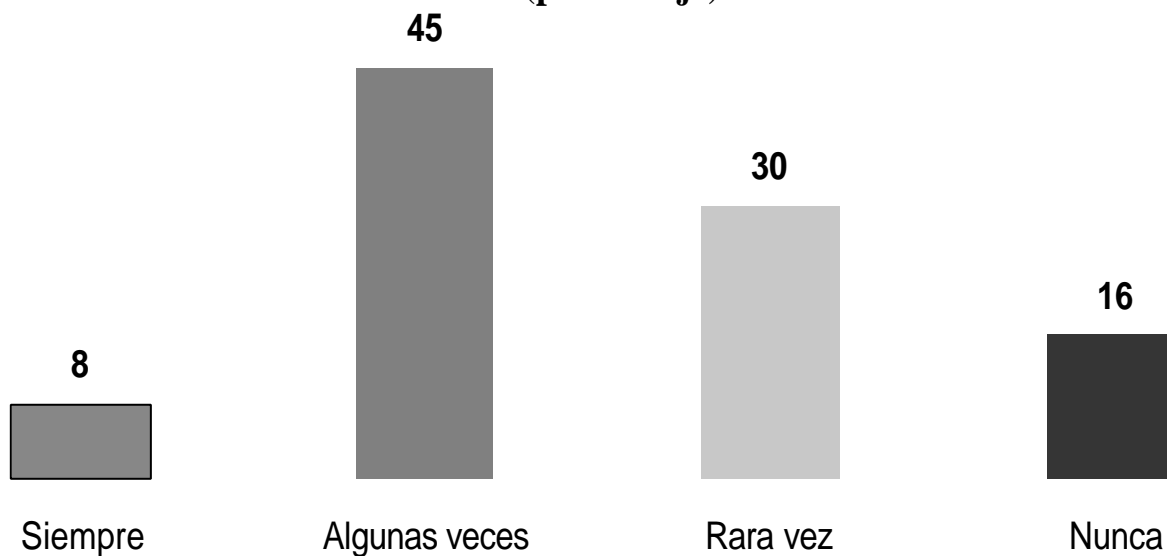




Proyecto sobre Filantropía y Sociedad Civil

Un esfuerzo para entenderlas y fortalecerlas

Cuando alguna persona le pide dinero en la calle, generalmente
¿usted se lo da?
(porcentaje)



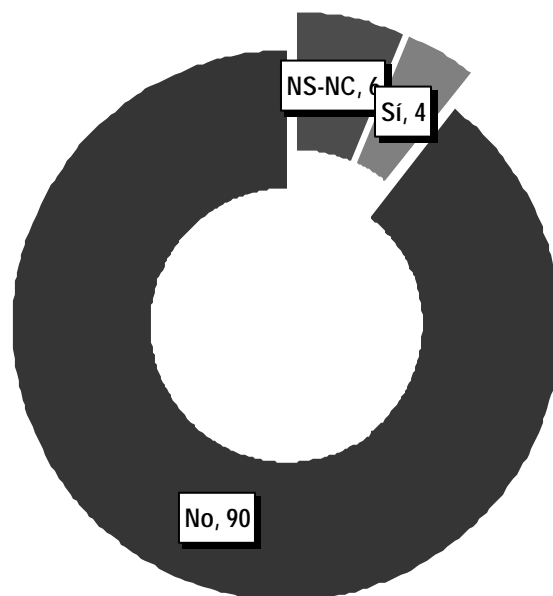



Proyecto sobre Filantropía y Sociedad Civil

Un esfuerzo para entenderlas y fortalecerlas

¿Cuando dona dinero a alguna institución de beneficencia ha pedido la devolución de impuestos a la Secretaría de Hacienda?

Porcentaje



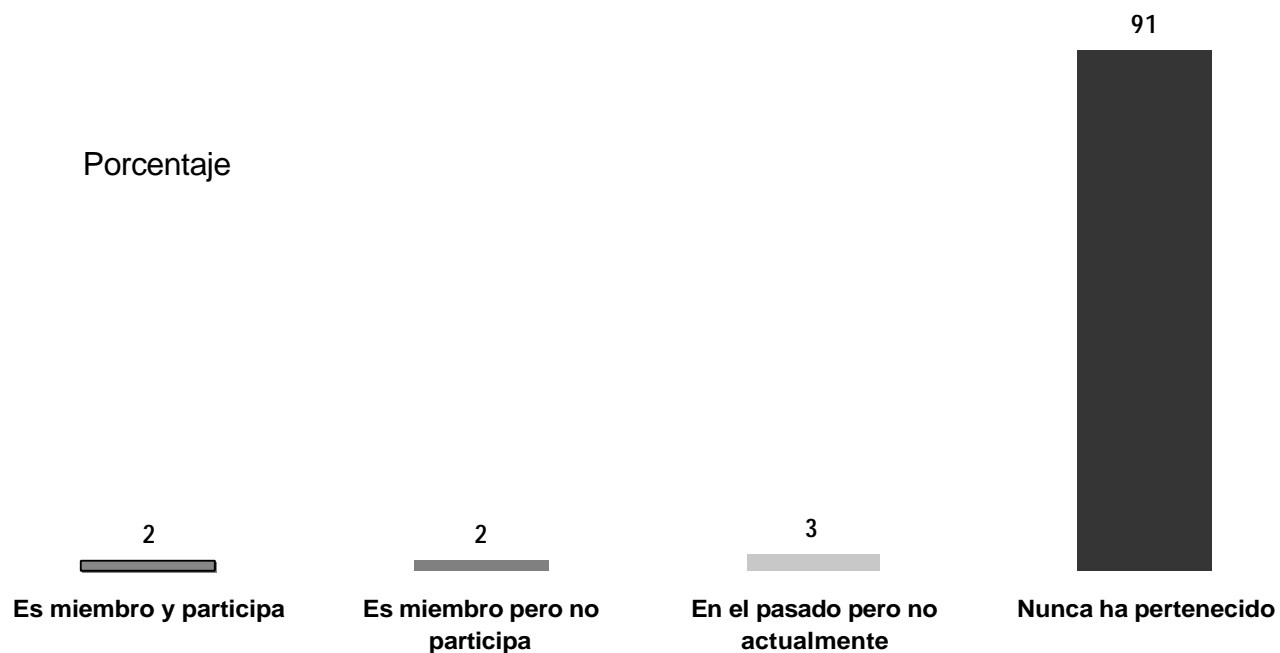


Proyecto sobre Filantropía y Sociedad Civil

Un esfuerzo para entenderlas y fortalecerlas

Pertenencia y membresía a alguna asociación de asistencia social u organismos no gubernamentales

Porcentaje

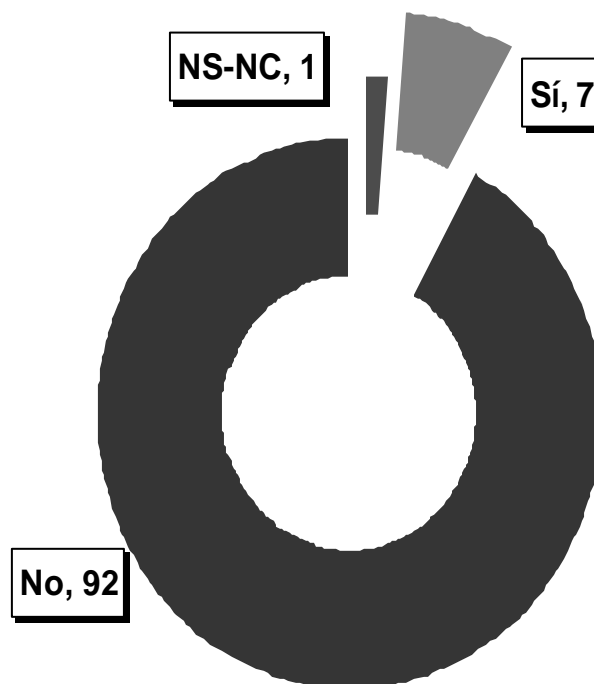




Proyecto sobre Filantropía y Sociedad Civil

Un esfuerzo para entenderlas y fortalecerlas

¿Usted o alguien de su familia ha recibido ayuda de alguna fundación o institución de caridad o de alguna institución no lucrativa de asistencia privada y que no es parte del gobierno?



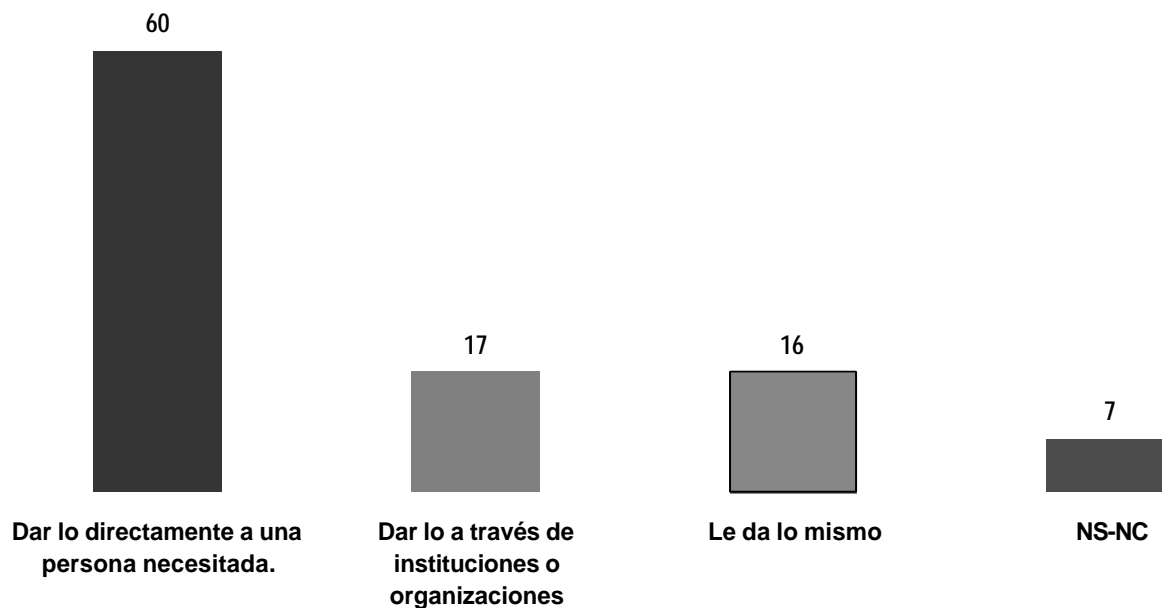


Proyecto sobre Filantropía y Sociedad Civil

Un esfuerzo para entenderlas y fortalecerlas

¿Cómo prefiere realizar la aportación o dar ayuda?

Porcentaje





¿Cómo prefiere realizar la aportación o dar ayuda?

Nivel de Ingreso	NS-NC	Darlo directamente a una persona necesitada	Darlo a través de instituciones u organizaciones	Le da lo mismo
NS-NC	8%	66%	14%	12%
Hasta \$1,300	7%	76%	13%	5%
\$1,301-\$3,900	3%	72%	14%	11%
\$3,901-\$6,500	4%	69%	14%	13%
\$6,501-\$13,000	2%	58%	21%	19%
\$13,001 ó más	5%	65%	24%	6%
Promedio	5%	68%	17%	11%

Fuente: Elaboración propia con información de ENAFI 2008



¿Por qué prefiere dar su aportación directamente a una persona necesitada?

Nivel de Ingreso	Otras / NS-NC	Porque es muy fácil	Por lástima / caridad / solidaridad	Confía que va usar bien su aportación	Porque no confía en las organizaciones
NS-NC	2%	16%	30%	42%	10%
Hasta \$1,300	3%	18%	24%	40%	15%
\$1,301-\$3,900	4%	22%	33%	31%	11%
\$3,901-\$6,500	3%	25%	27%	32%	13%
\$6,501-\$13,000	2%	22%	26%	29%	21%
\$13,001 ó más	2%	7%	31%	26%	33%
Promedio	3%	18%	28%	33%	17%

Fuente: Elaboración propia con información de ENAFI 2008



¿Por qué prefiere dar su aportación a través de instituciones u organizaciones civiles?

	NS-NC	Porque mi aportación tiene mayor impacto	Confío en que organización usará bien el dinero	Porque es deducible de impuestos	La gente sigue pidiendo y no se resuelve nada
NS-NC	0%	9%	77%	9%	6%
Hasta \$1,300	0%	16%	68%	11%	5%
\$1,301-\$3,900	3%	19%	47%	7%	18%
\$3,901-\$6,500	1%	18%	69%	2%	8%
\$6,501-\$13,000	2%	19%	60%	0%	14%
\$13,001 ó más	0%	14%	59%	5%	23%
Promedio	1%	16%	63%	5%	12%

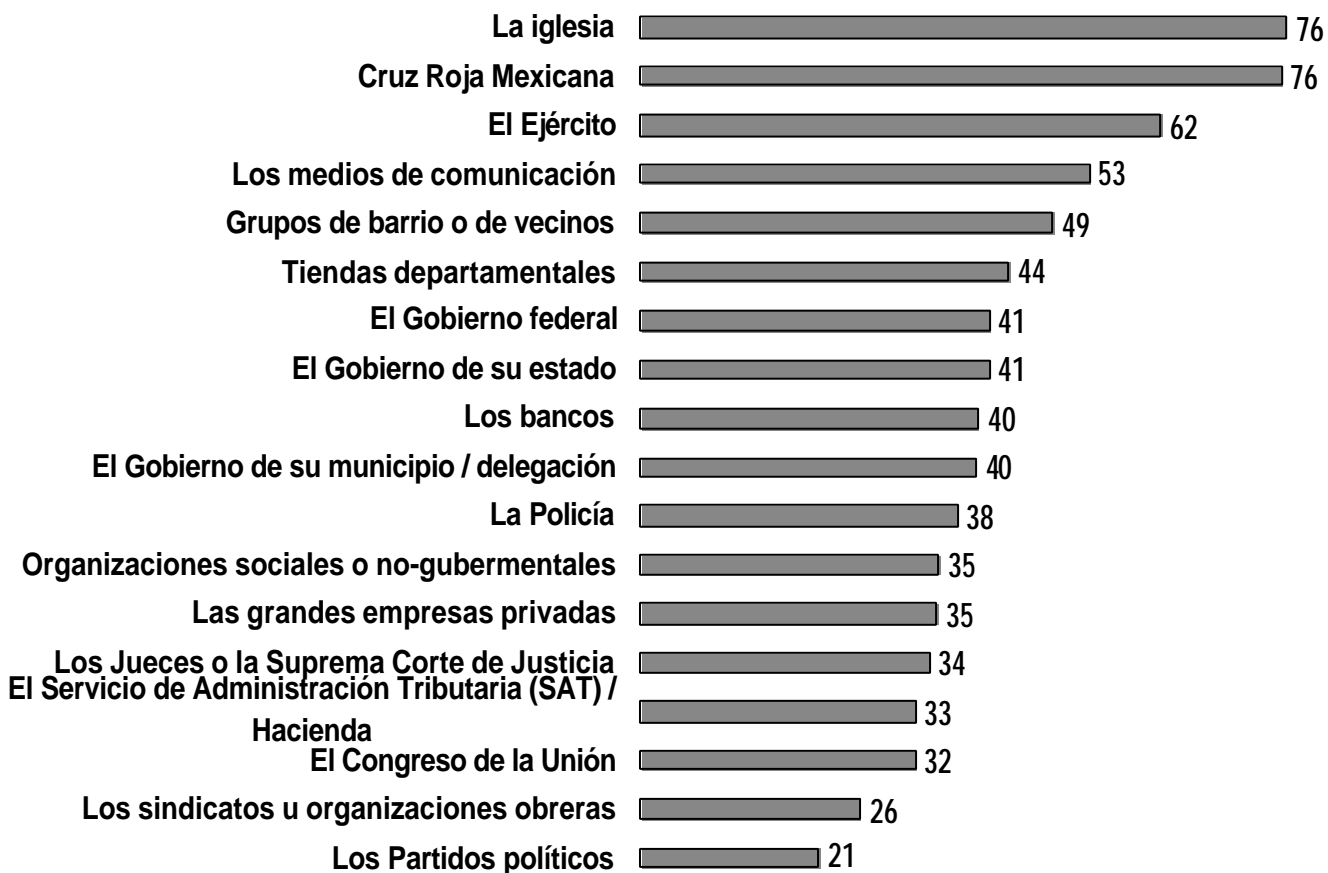
Fuente: Elaboración propia con información de ENAFI 2008



Proyecto sobre Filantropía y Sociedad Civil

Un esfuerzo para entenderlas y fortalecerlas

¿Podría decirme cuánta confianza tiene en las siguientes organizaciones o instituciones? (% Mucha + Algo)

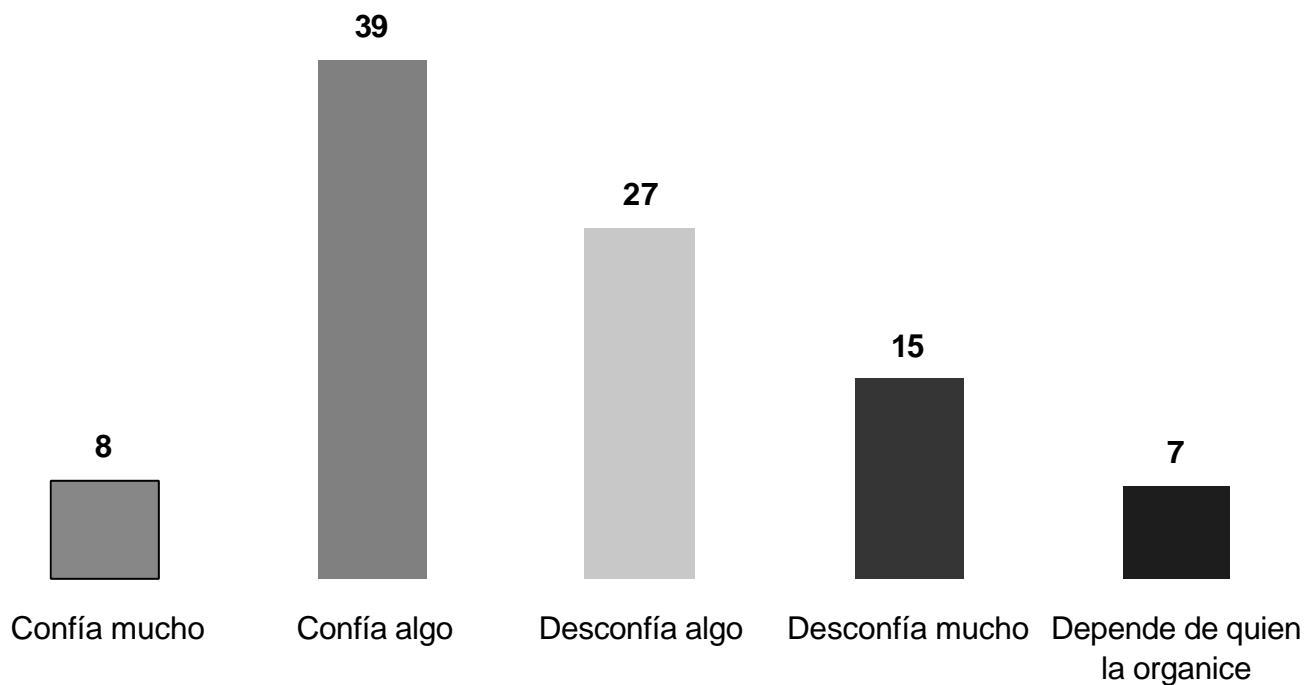





Proyecto sobre Filantropía y Sociedad Civil

Un esfuerzo para entenderlas y fortalecerlas

En general ¿usted confía o desconfía en las campañas de recolección de fondos?
(porcentaje)






Proyecto sobre Filantropía y Sociedad Civil

Un esfuerzo para entenderlas y fortalecerlas

¿Cuanta confianza tiene en... ? (% de respuesta Mucha + Algo)

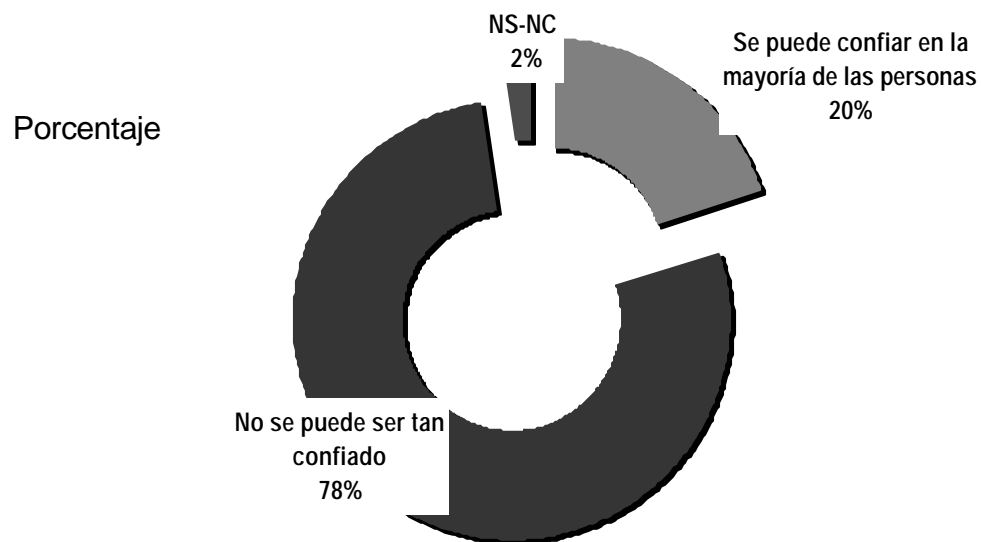




Proyecto sobre Filantropía y Sociedad Civil

Un esfuerzo para entenderlas y fortalecerlas

En términos generales ¿usted diría que se puede confiar en la mayoría de las personas o no se puede ser tan confiado al tratar con la gente?



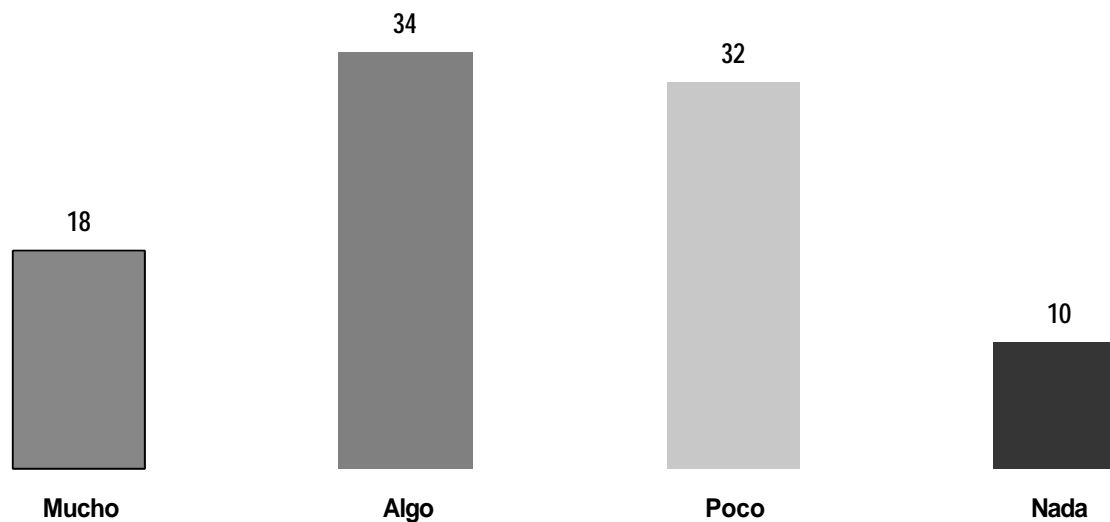


Proyecto sobre Filantropía y Sociedad Civil

Un esfuerzo para entenderlas y fortalecerlas

¿Cuánto impacto cree que UNA PERSONA COMO USTED puede tener en hacer de su comunidad un mejor lugar para vivir?

Porcentaje



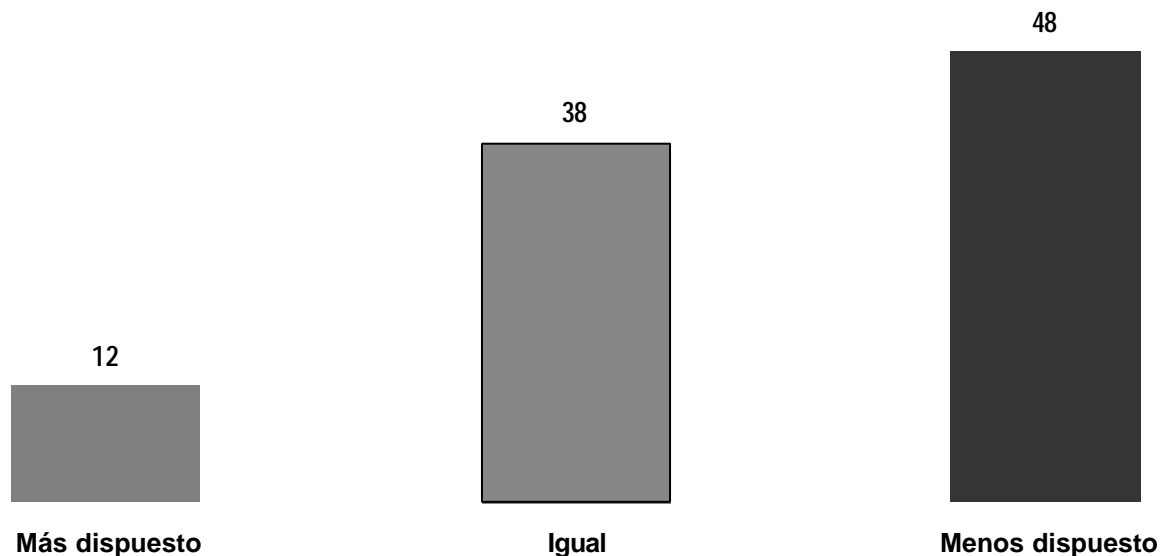


Proyecto sobre Filantropía y Sociedad Civil

Un esfuerzo para entenderlas y fortalecerlas

Ante la crisis económica que se vive hoy en día, ¿usted está más dispuesto o menos dispuesto a hacer donativos, en dinero o especie, para ayudar a otras personas?

Porcentaje

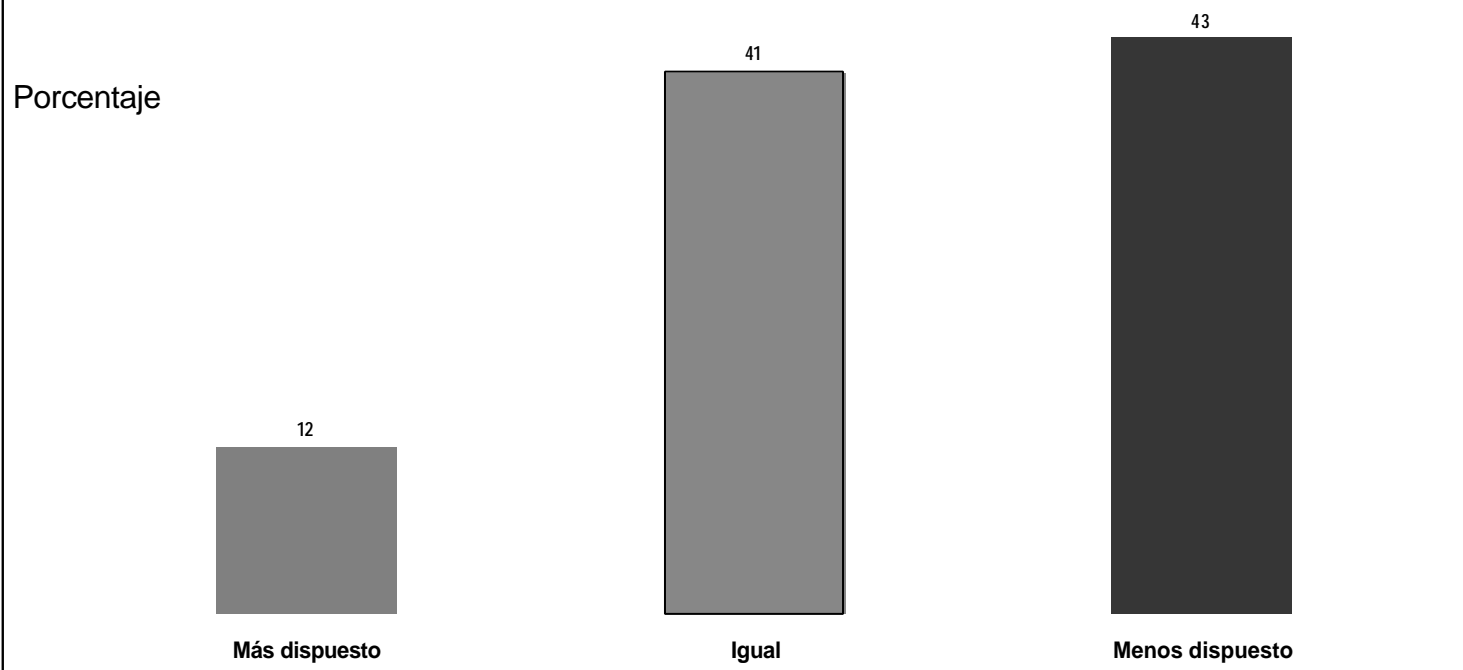




Proyecto sobre Filantropía y Sociedad Civil

Un esfuerzo para entenderlas y fortalecerlas

Ante los niveles de inseguridad que se viven hoy en día ¿usted está más dispuesto o menos dispuesto a hacer donativos, en dinero o especie, para ayudar a otras personas?





Observaciones finales

- La generosidad “a la mexicana” se lleva a cabo más por vías informales que por las institucionales.
- Los mexicanos dan a los que se lo piden: actualmente, no se sienten muy vinculados con las organizaciones.
- La generosidad es un reflejo de la confianza, y ganar la confianza es el gran reto de la sociedad civil mexicana.



¡Gracias!

ITAM

Michael D. Layton

Director, Proyecto sobre Filantropía y Sociedad Civil

ITAM

layton@itam.mx

Más información:

www.filantropia.itam.mx