

Encuesta Nacional sobre
Filantropía y Sociedad Civil
(ENAFI)

ITAM

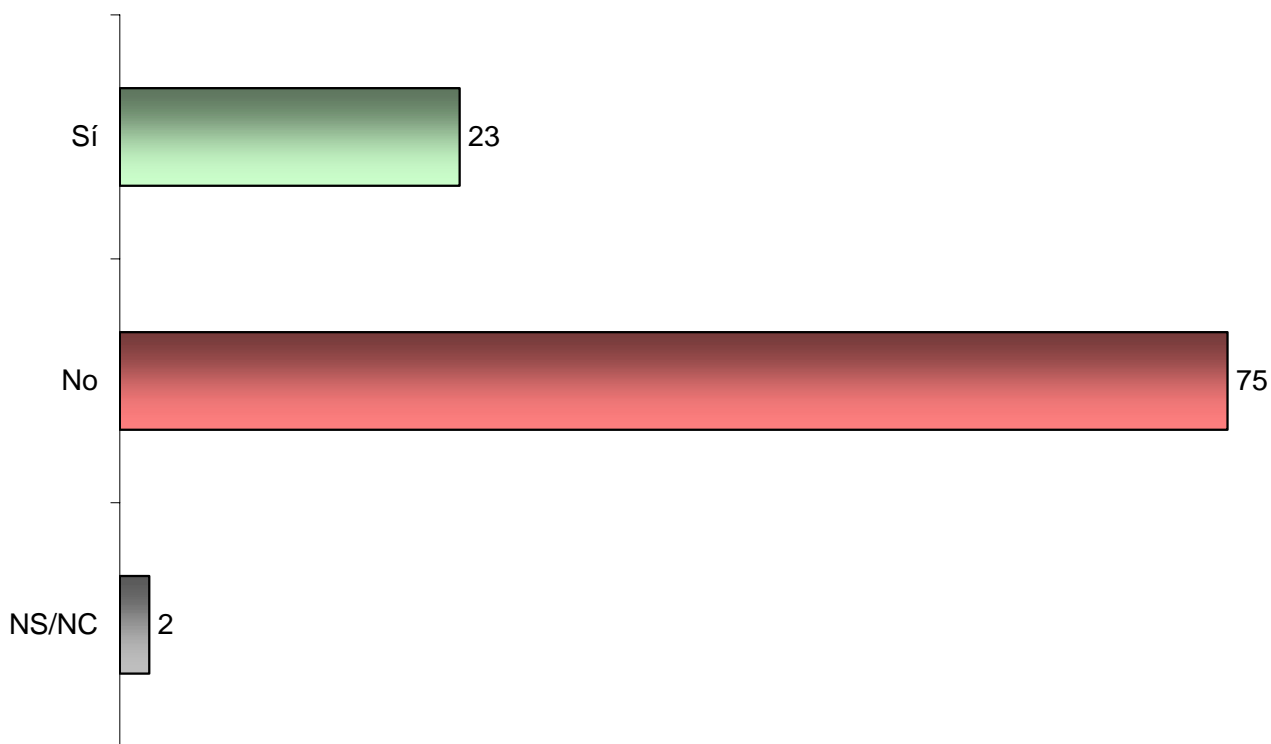
Proyecto sobre Filantropía y
Sociedad Civil

Marzo 2005

NOTA METODOLÓGICA

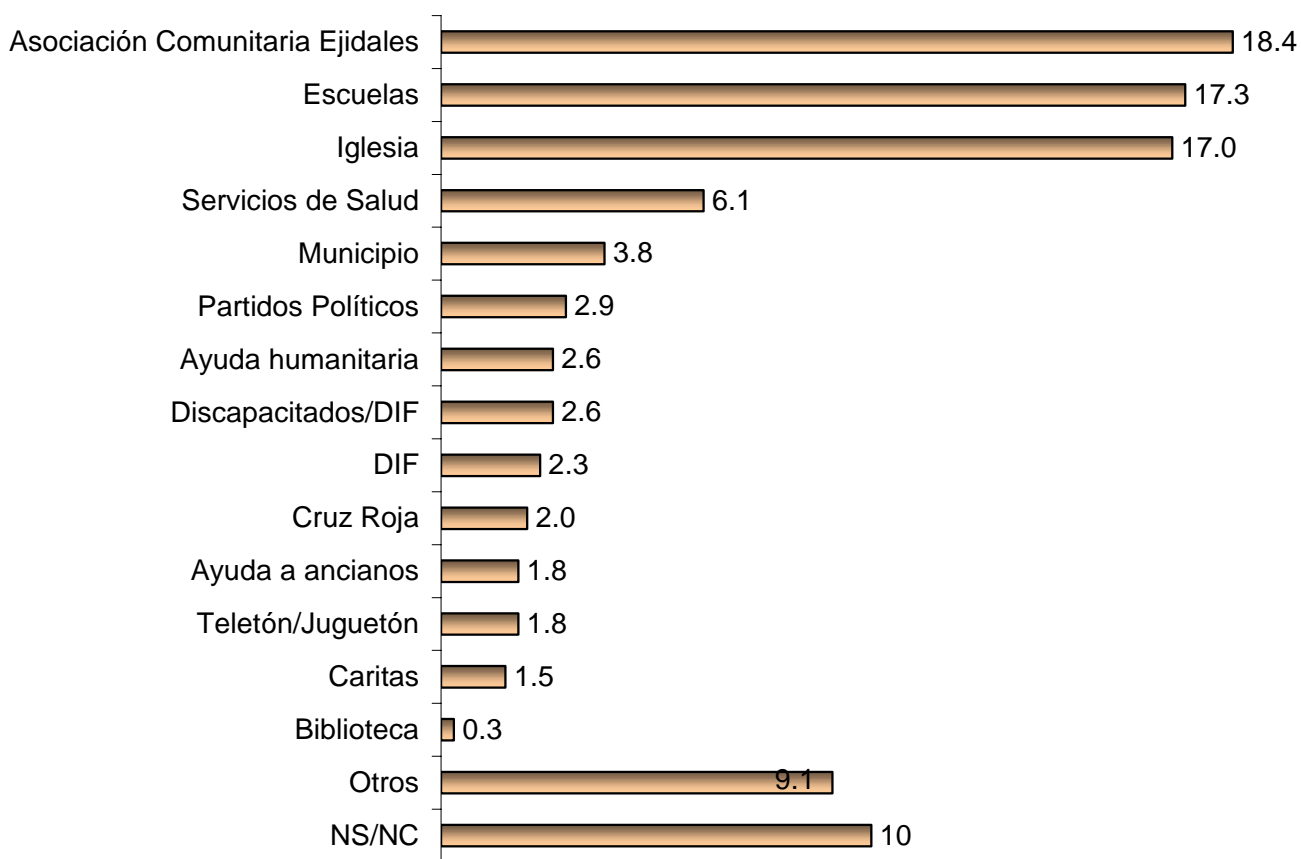
- Tipo de estudio:** *Encuesta en vivienda
Ciudadanos mayores de 18 años con credencial de*
- Población sujeta a estudio:** *elector que viven a nivel nacional*
- Representatividad del estudio:** *Nacional*
- Número de puntos muestrales:** *100*
- Número de cuestionarios por punto:** *15*
- Número de secciones** *Urbanas: 70 secciones; mixtas: 19; rurales 11.*
- Fechas de levantamiento:** *Del 26 de febrero al 6 de marzo del 2005
Se enlistó el padrón nacional de los 32 estados
Se dividió el padrón de cada estado entre el padrón*
- Esquema de selección:** *Nacional. Para cada estado se eligió un número de Cuestionarios de acuerdo al porcentaje del padrón
Se eligió un punto al azar en cada estado y se dio un salto sistemático*
- Método de selección de la manzana:** *Ubicar la dirección de la sección y de ahí realizar un salto sistemático de cinco viviendas en sentido contrario de las manecillas del reloj.*
- Método de selección del individuo:** *Aleatoria simple siguiendo cuotas de género y edad.*
- Método de recolección de datos:** *Aplicación de la encuesta de persona a persona
Autoponderada a nivel nacional de acuerdo al listado*
- Tipo de muestra:** *nominal de cada estado*
- Confianza y error máximo:** *Intervalo de confianza del 95% para la encuesta nacional y un margen de error de +/- 3.5%*
- Diseño del cuestionario** *Michael D. Layton*
- Diseño de la muestra** *Carlo Angel Varela Maldonado*
- Equipo de trabajo** *Participaron en el levantamiento 40 encuestadores; 10 supervisores, 2 coordinadores y 1 jefe de campo; 3 capturistas y 1 analista de sistemas.*

Durante los últimos 12 meses, ¿Realizó Usted trabajo voluntario para algún grupo u organización?



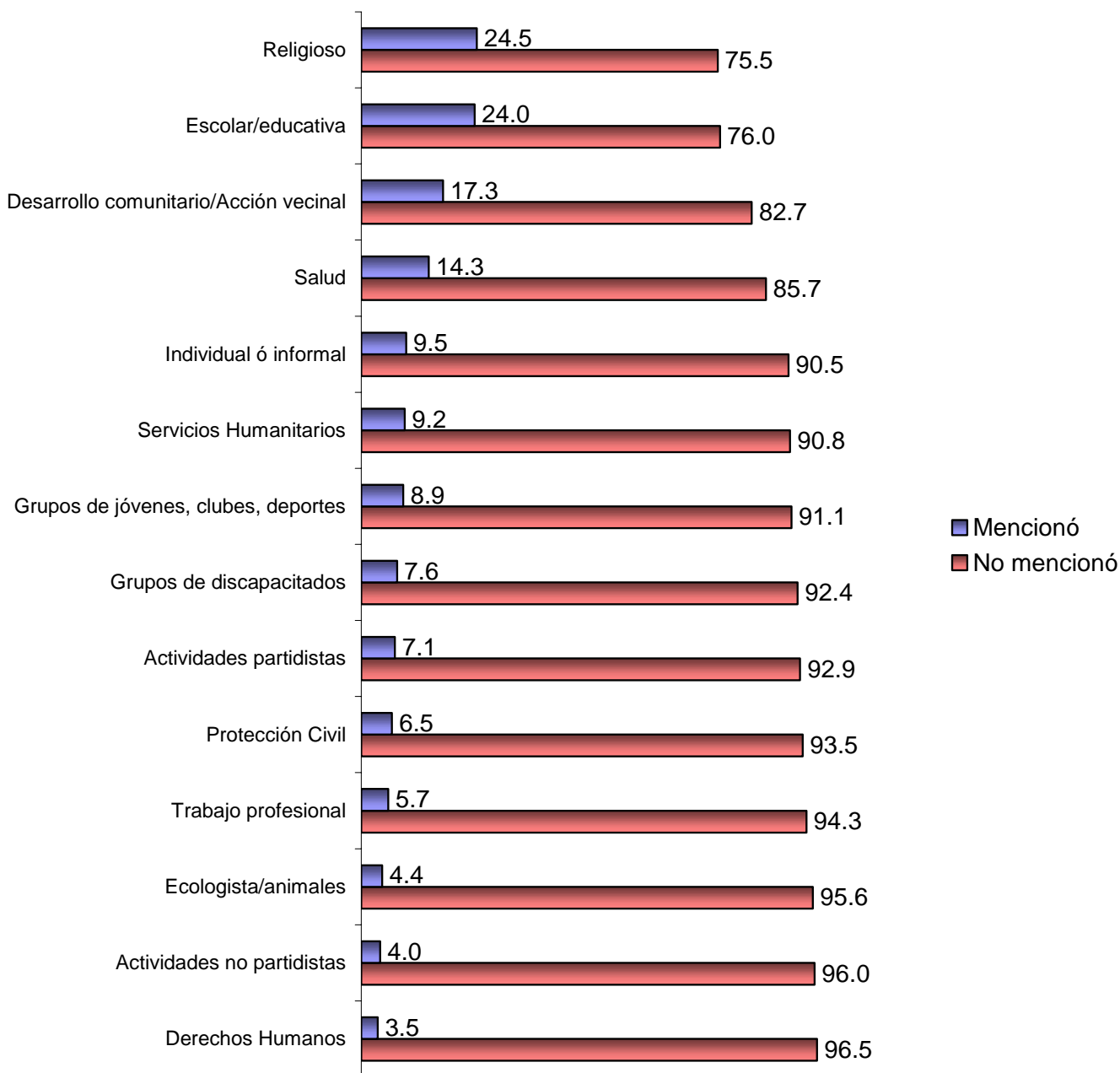
	Primaria	Secundaria	Preparatoria	Universidad	Total
Sí	23	21	21	30	23
No	75	77	78	68	75

Del 23% que dijo que sí había realizado trabajo voluntario ¿En qué organización lo realizó?



	Primaria	Secundaria	Preparatoria	Universidad	Total
<i>Asociación Comunitaria Ejidales</i>	24	15	8	21	18
<i>Escuelas</i>	20	19	14	13	17
<i>Iglesia</i>	20	21	11	8	17
<i>Servicios de Salud</i>	5	8	6	5	6
<i>Municipio</i>	5	3	3	2	4


¿De qué tipo es la organización donde realiza trabajo voluntario?



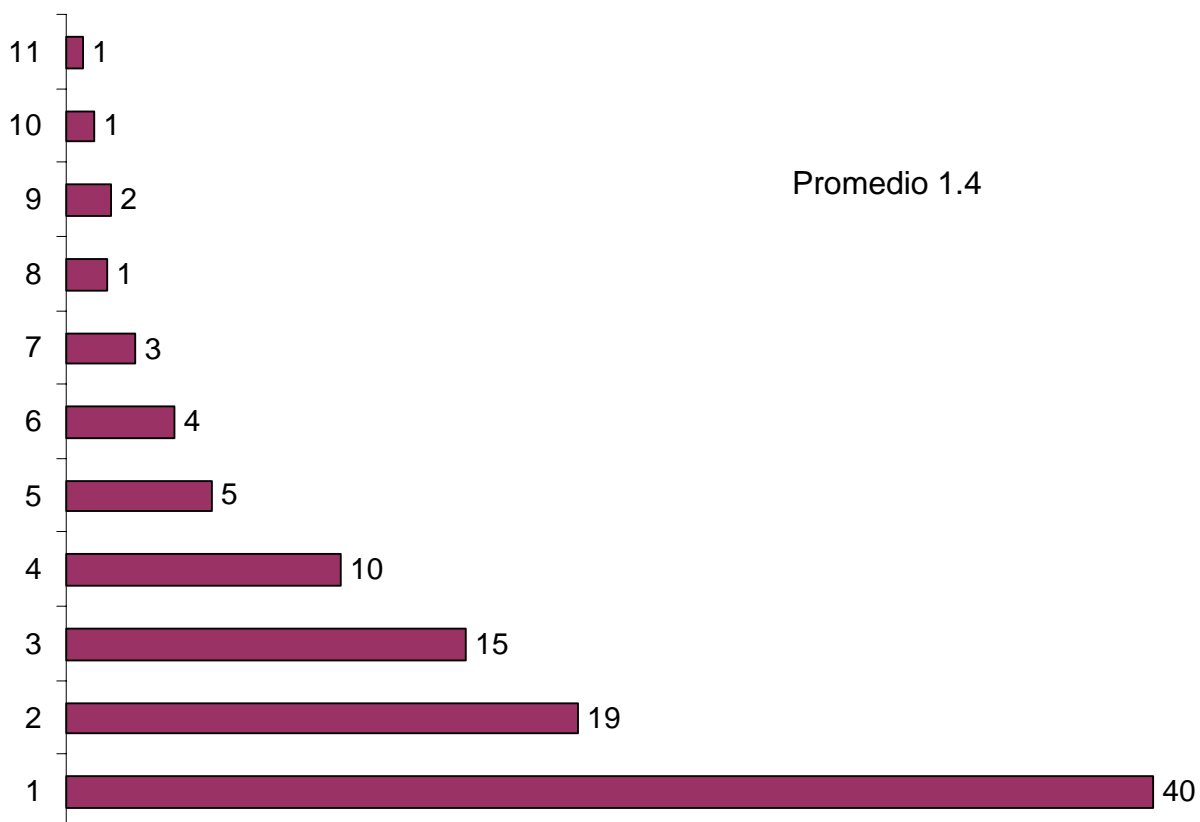
Mencionó

	Primaria	Secundaria	Preparatoria	Universidad	Total
<i>Religioso</i>	26.3	23.6	19.5	27.3	24.5
<i>Escolar/educativa</i>	24.1	23.0	18.2	34.5	24.0
<i>Desarrollo comunitario/Acción vecinal</i>	17.7	16.2	13.5	24.7	17.3
<i>Salud</i>	11.8	15.1	13.2	23.2	14.4
<i>Individual ó informal</i>	7.7	5.5	10.9	21.1	9.6

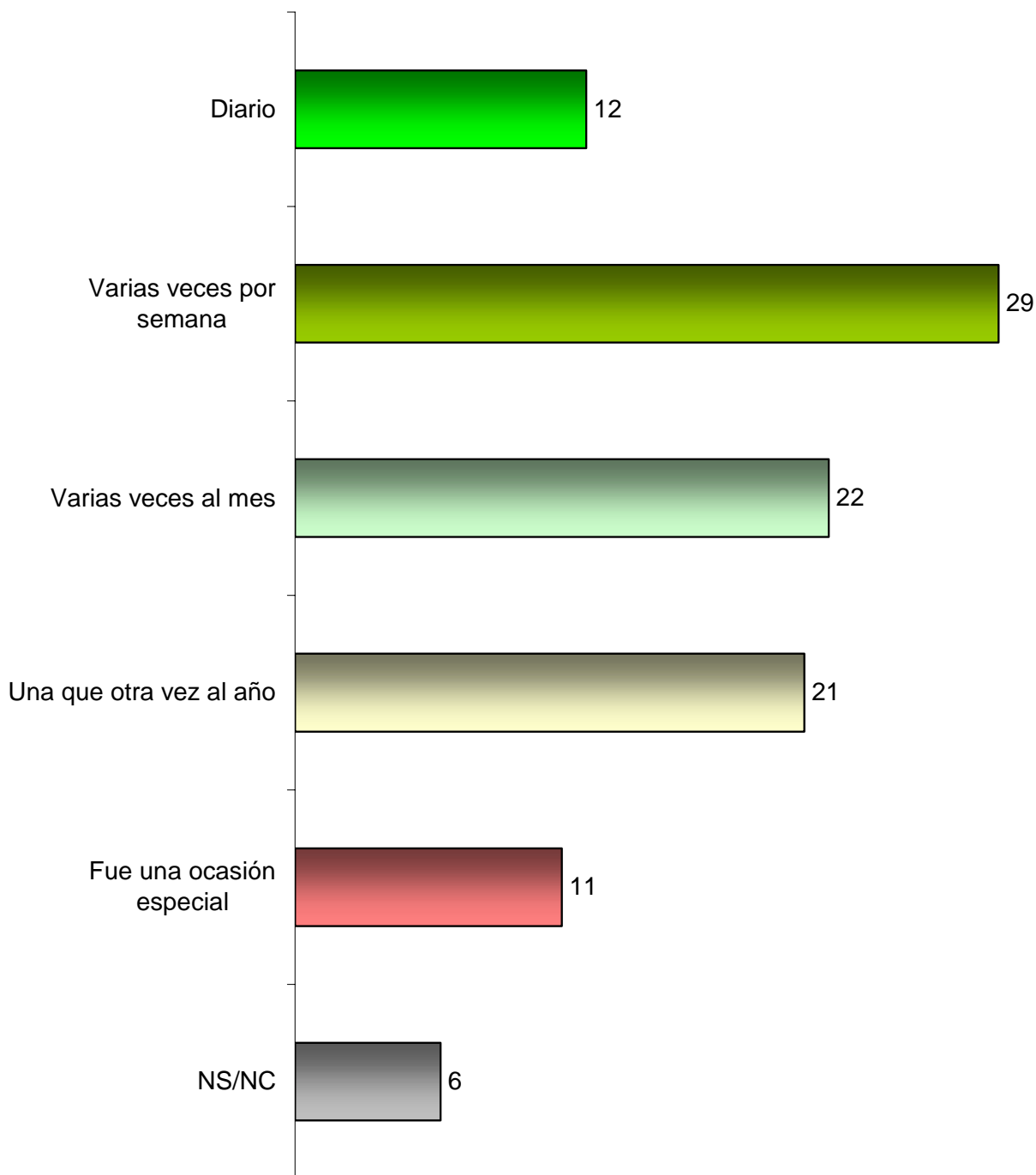
**Usted realizó trabajo voluntario en...
(mencionó por lo menos una opción de la lista)**



Porcentaje de personas que dijeron hacer trabajo voluntario

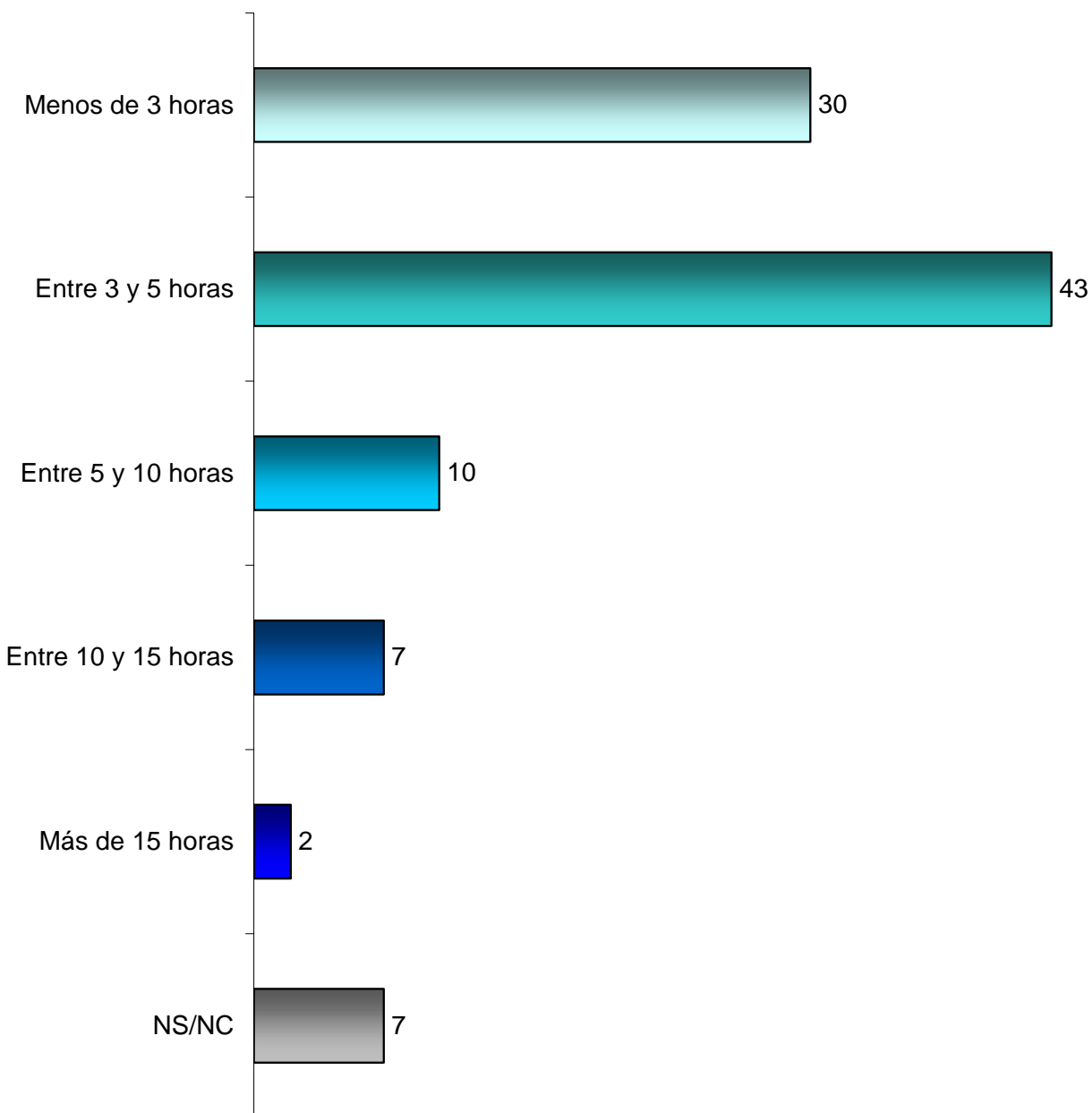


De la población que realizó trabajo voluntario ¿Con qué frecuencia, al que le dedicó más tiempo?



	Primaria	Secundaria	Preparatoria	Universidad	Total
Con mucha frecuencia	32	52	46	45	41
Con poca frecuencia	36	25	24	48	32

Del porcentaje que realizó trabajo voluntario ¿Cuántas horas le dedicó cada vez que fué?



	Primaria	Secundaria	Preparatoria	Universidad	Total
Más de 15 horas	1	1	3	7	2
Entre 10 y 15 horas	8	1	9	9	7
Entre 5 y 10 horas	10	9	9	10	10
Entre 3 y 5 horas	40	43	47	48	43
Menos de 3 horas	32	36	25	24	30
NS/NC	8	9	6	3	7

Del porcentaje que se realizó trabajo voluntario ¿Cómo se enteró usted?

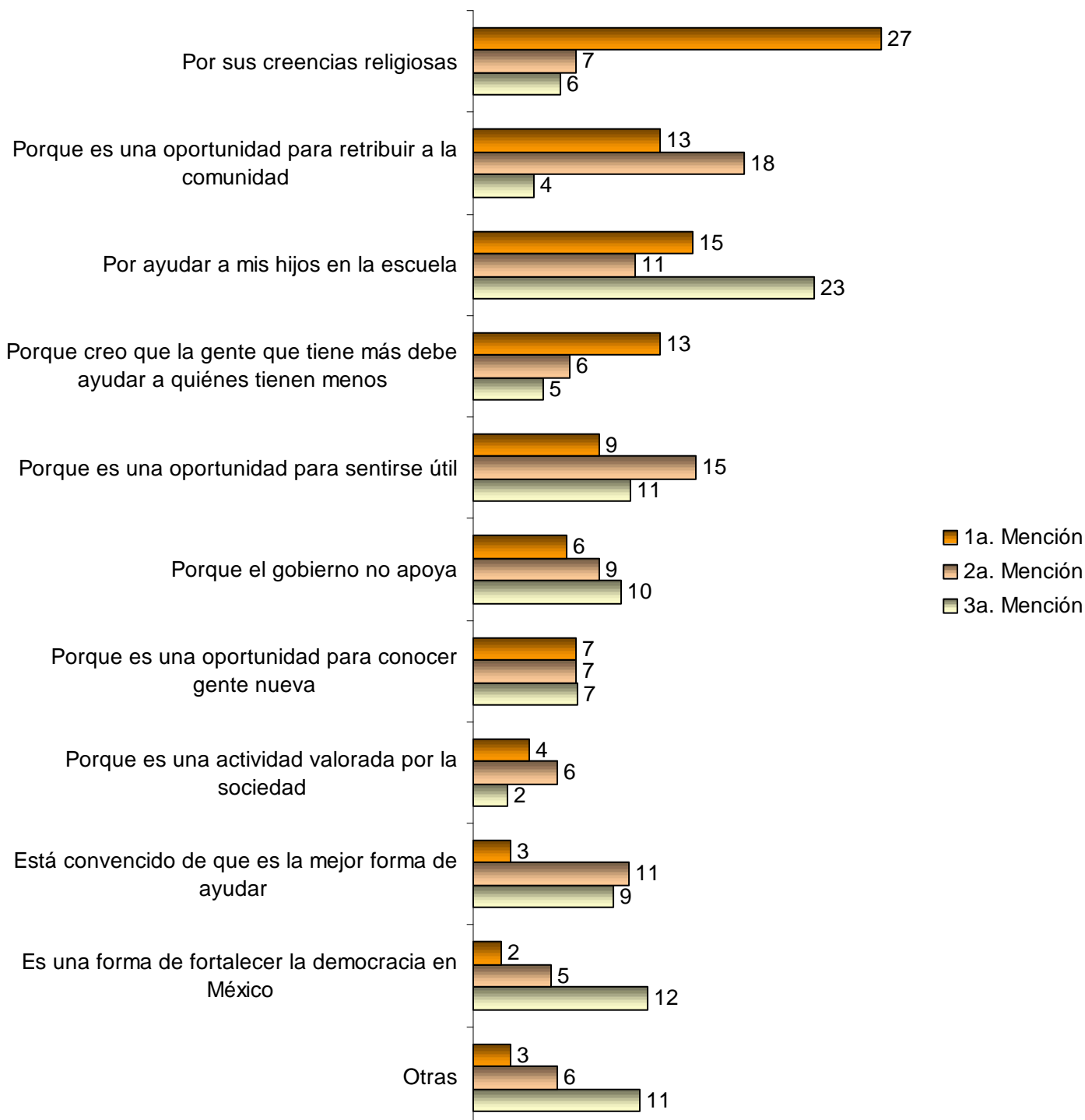


	Primaria	Secundaria	Preparatoria	Universidad	Total
<i>Lo invitó algún miembro de esa organización</i>	37	24	23	32	31
<i>Alguién cercano que recibe ayuda</i>	18	25	26	17	20
<i>A través de la escuela/de la escuela de mis hijos</i>	12	5	5	7	9
<i>Buscó la actividad por su propia cuenta</i>	5	12	8	10	9
<i>A través de una organización social ó grupo religioso</i>	10	9	11	15	11

Del porcentaje que hace trabajo voluntario ¿Por qué razón hace usted trabajo voluntario? (total)



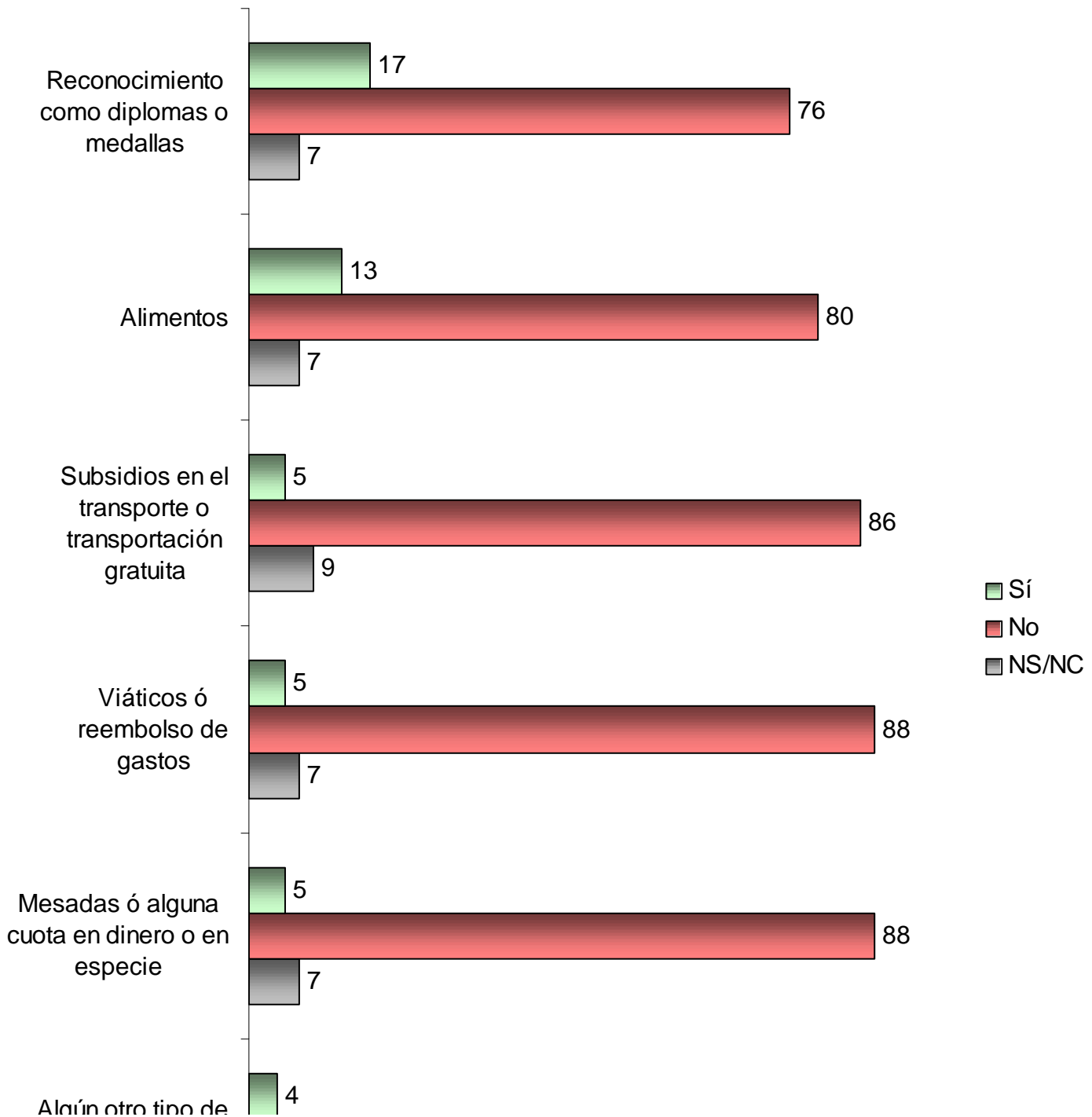
Del porcentaje que hace trabajo vountario¿Por qué razón hace Usted trabajo voluntario?



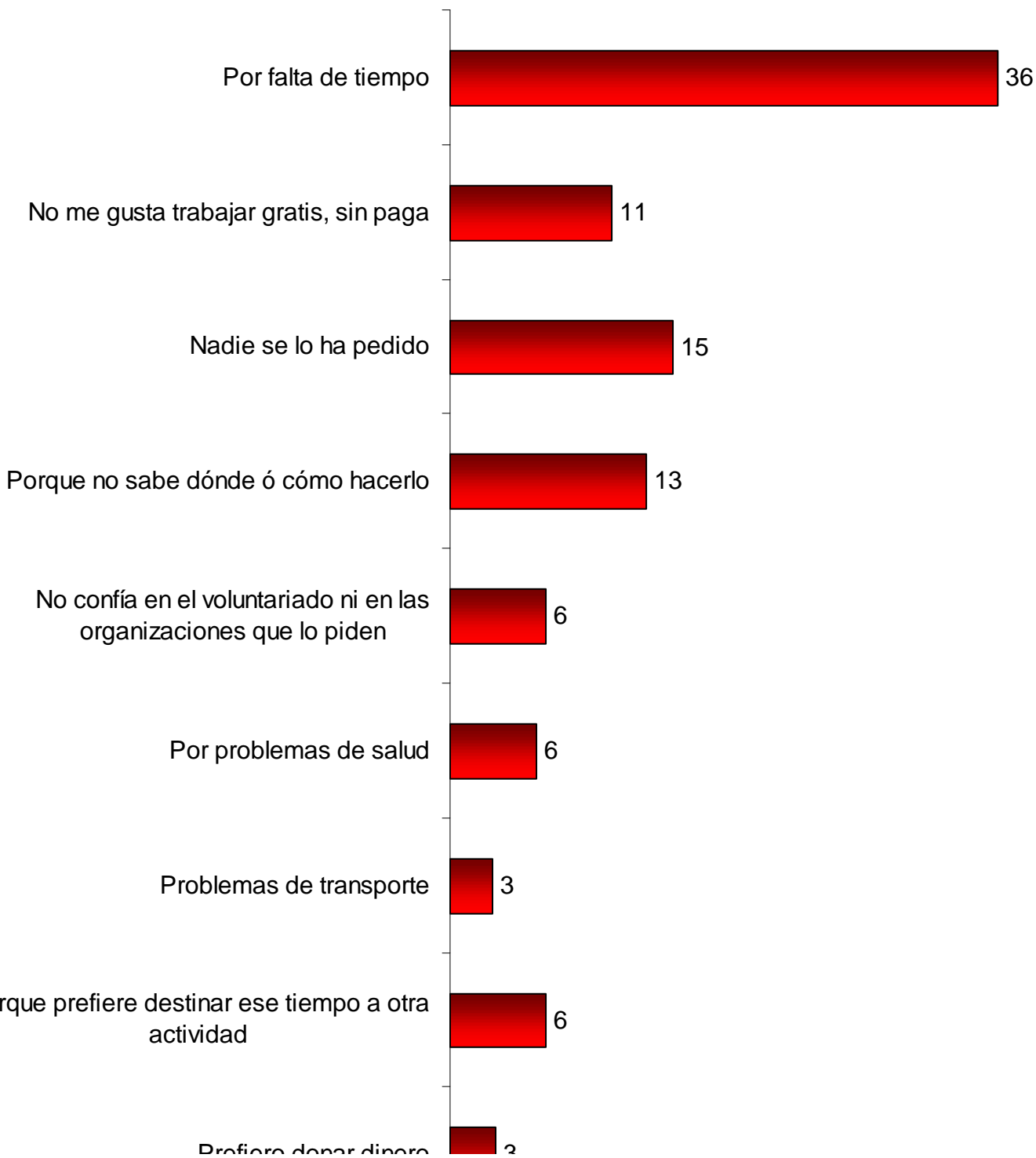
Razones para hacer trabajo voluntario (sumatoria)



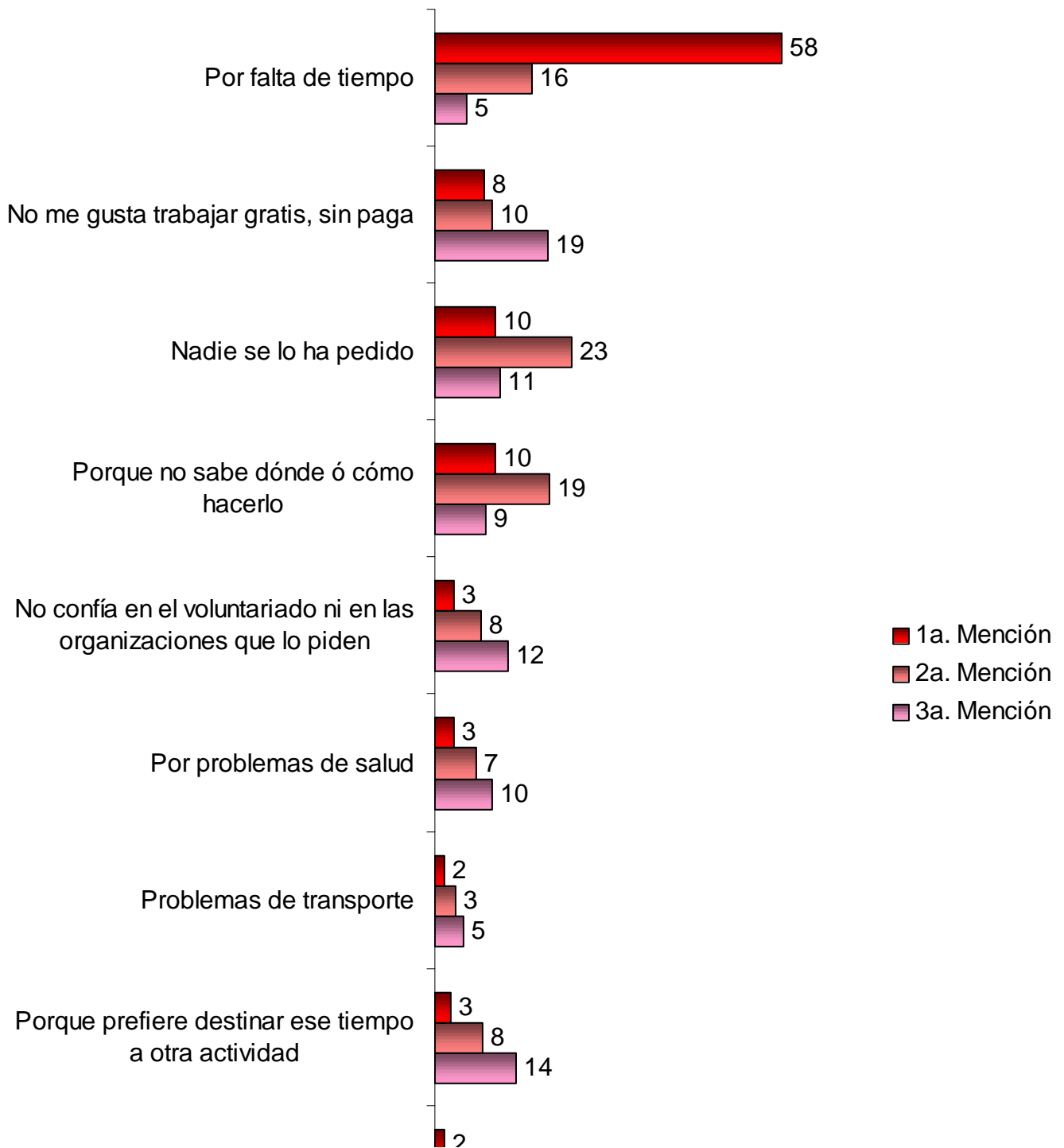
Del porcentaje que realiza trabajo voluntario, usted recibe ...



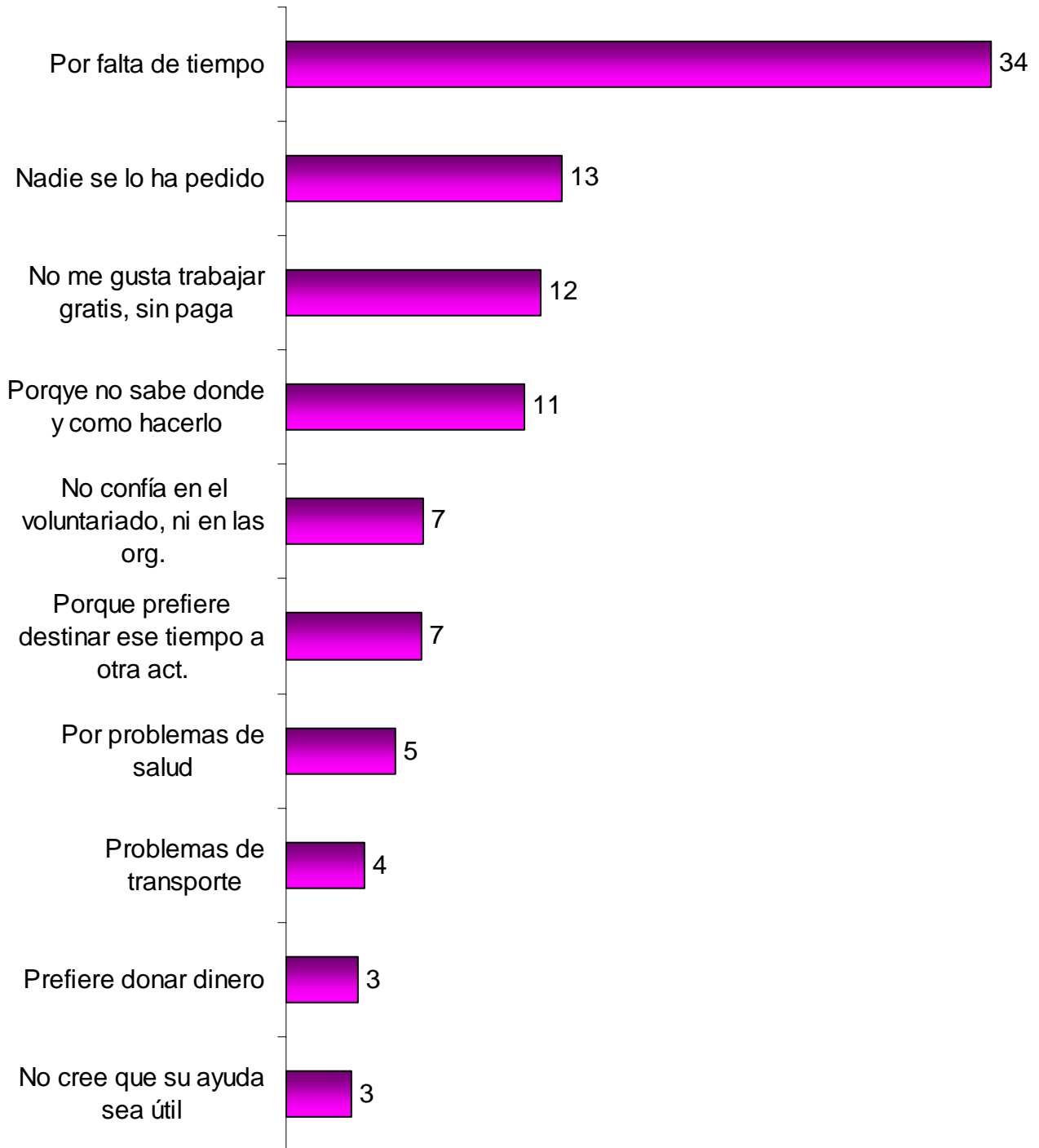
Del porcentaje que no realiza trabajo voluntario ¿Por qué razón no lo realiza (Total)



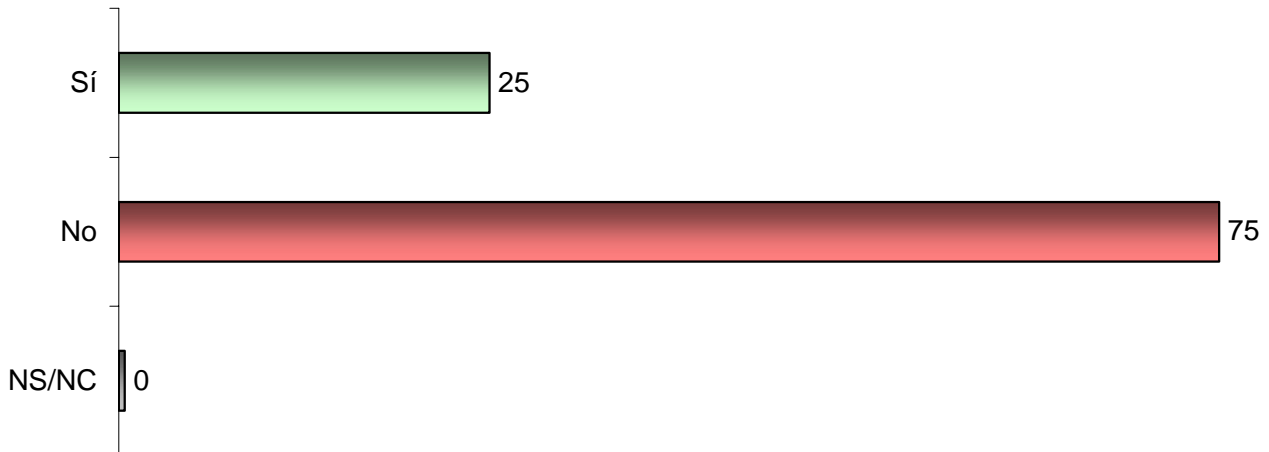
¿Por qué razón no realiza Usted trabajo voluntario?



¿Por qué razón no realiza trabajo como voluntario? (sumatoria)

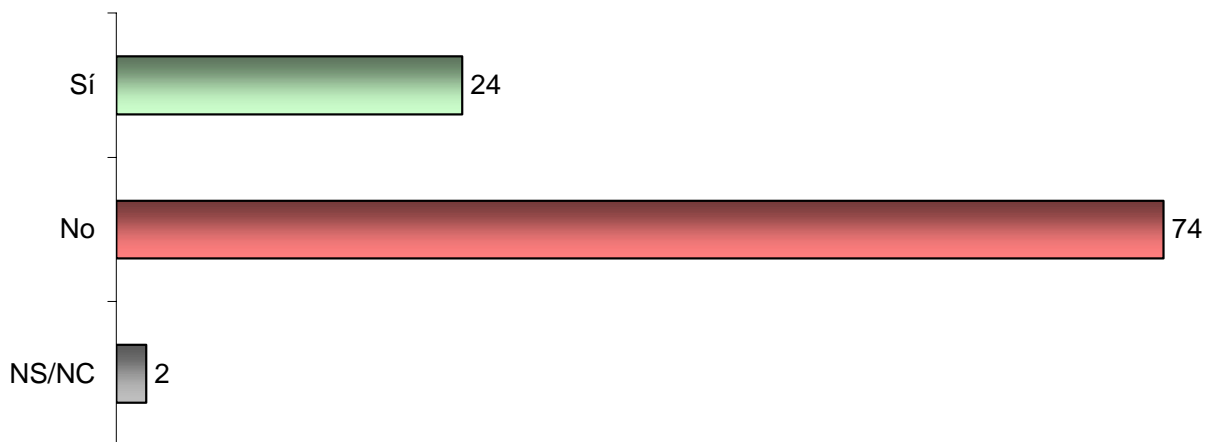


Durante los últimos 12 meses, ¿Se le ha pedido a Usted que trabaje como voluntario?



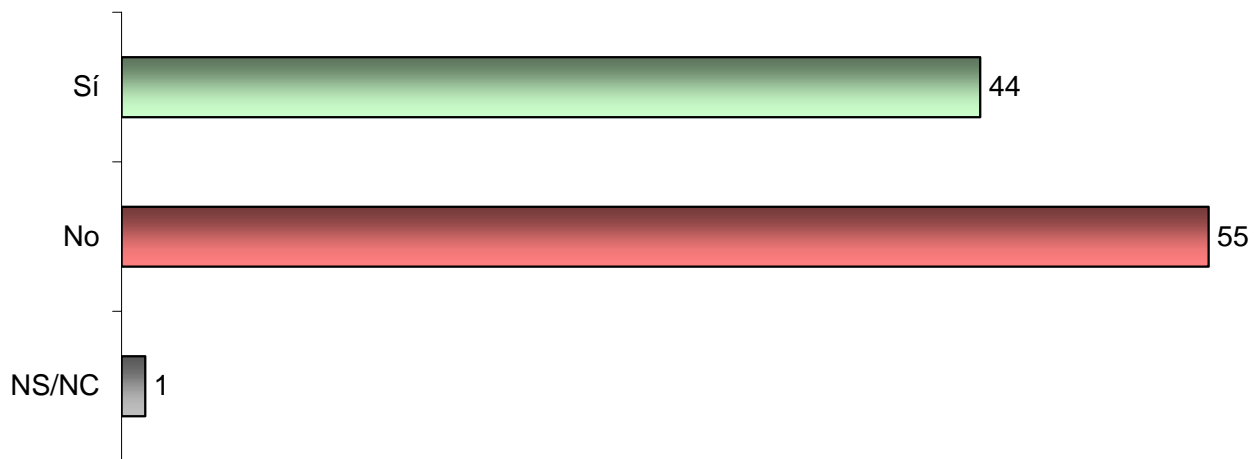
	Primaria	Secundaria	Preparatoria	Universidad	Total
Sí	26	26	22	25	25
No	74	74	77	75	75

¿Tiene Usted algún familiar que actualmente ó durante los últimos 12 meses realizó trabajo voluntario?



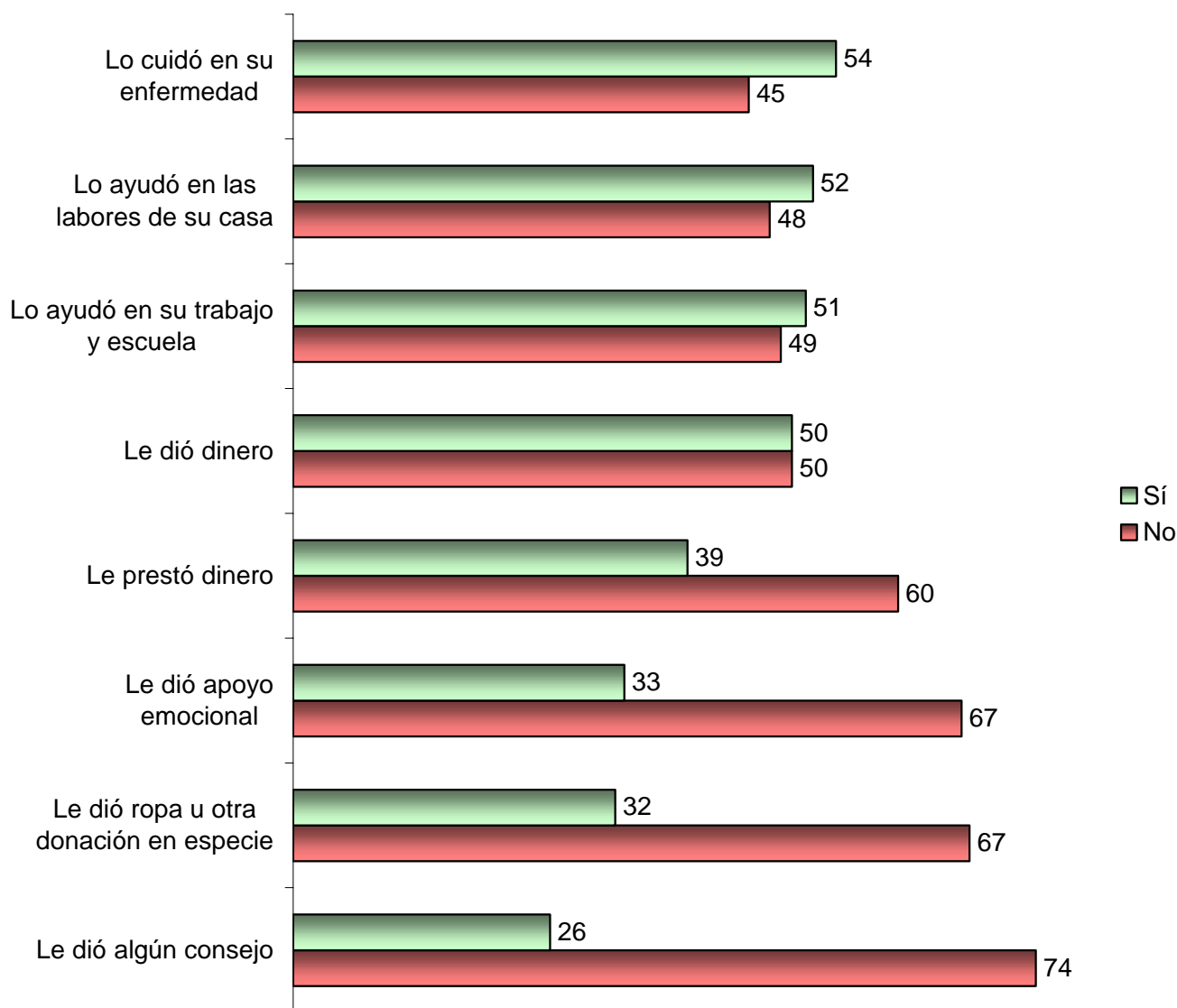
	Primaria	Secundaria	Preparatoria	Universidad	Total
Sí	23	25	24	28	24
No	75	73	75	71	74
NS/NC	2	3	2	1	2

¿Alguna vez se ha involucrado en actividades de voluntariado con algún familiar?



	Primaria	Secundaria	Preparatoria	Universidad	Total
Sí	43	39	44	54	44
No	56	60	55	45	55
NS/NC	1	1	2	1	1

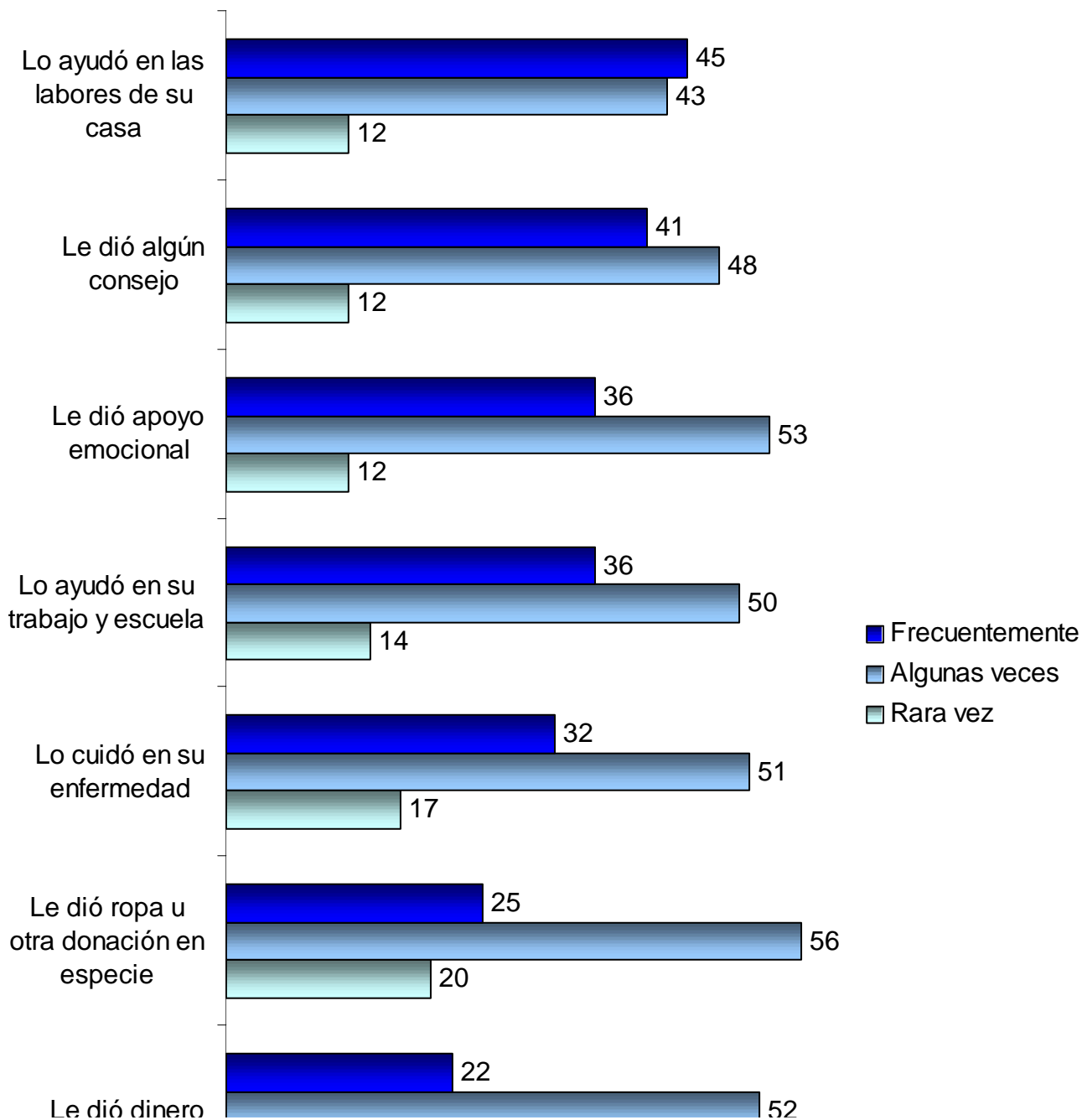
Durante los últimos 12 meses, ¿Ha ayudado a algún amigo, vecino ó conocido de alguna de las siguientes formas?



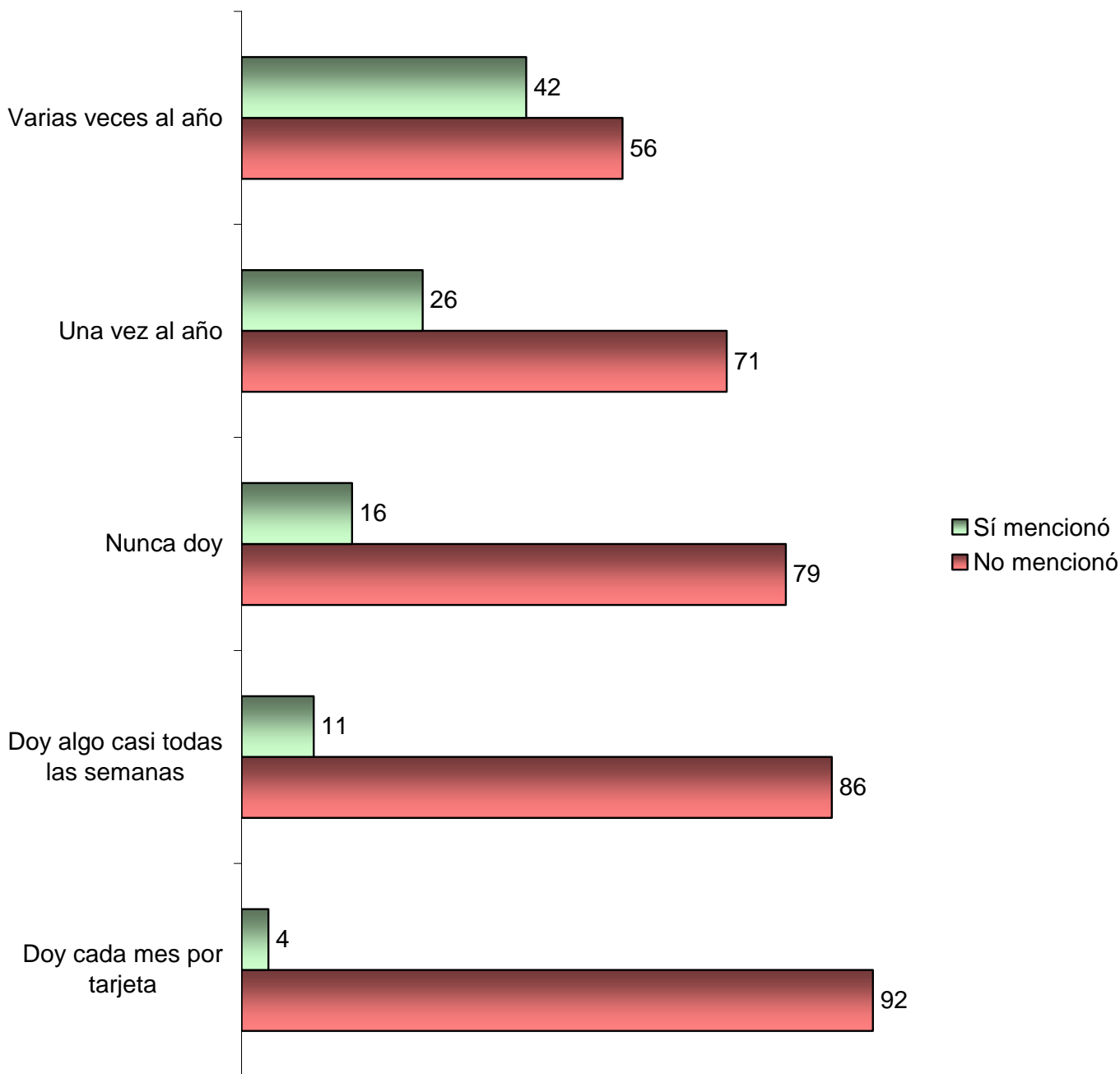
Sí ha ayudado

	Primaria	Secundaria	Preparatoria	Universidad	Total
<i>Lo cuidó en su enfermedad</i>	51	62	54	49	54
<i>Lo ayudó en las labores de su casa</i>	54	56	46	49	52
<i>Lo ayudó en su trabajo y escuela</i>	61	51	43	34	60
<i>Le dió dinero</i>	57	49	39	46	50
<i>Le prestó dinero</i>	46	37	31	34	39
<i>Le dió apoyo emocional</i>	39	38	22	22	33
<i>Le dió ropa u otra donación en especie</i>	36	35	28	20	32
<i>Le dió algún consejo</i>	29	27	23	19	26

Del porcentaje que sí a ayudado a algún vecino ¿Con qué frecuencia?



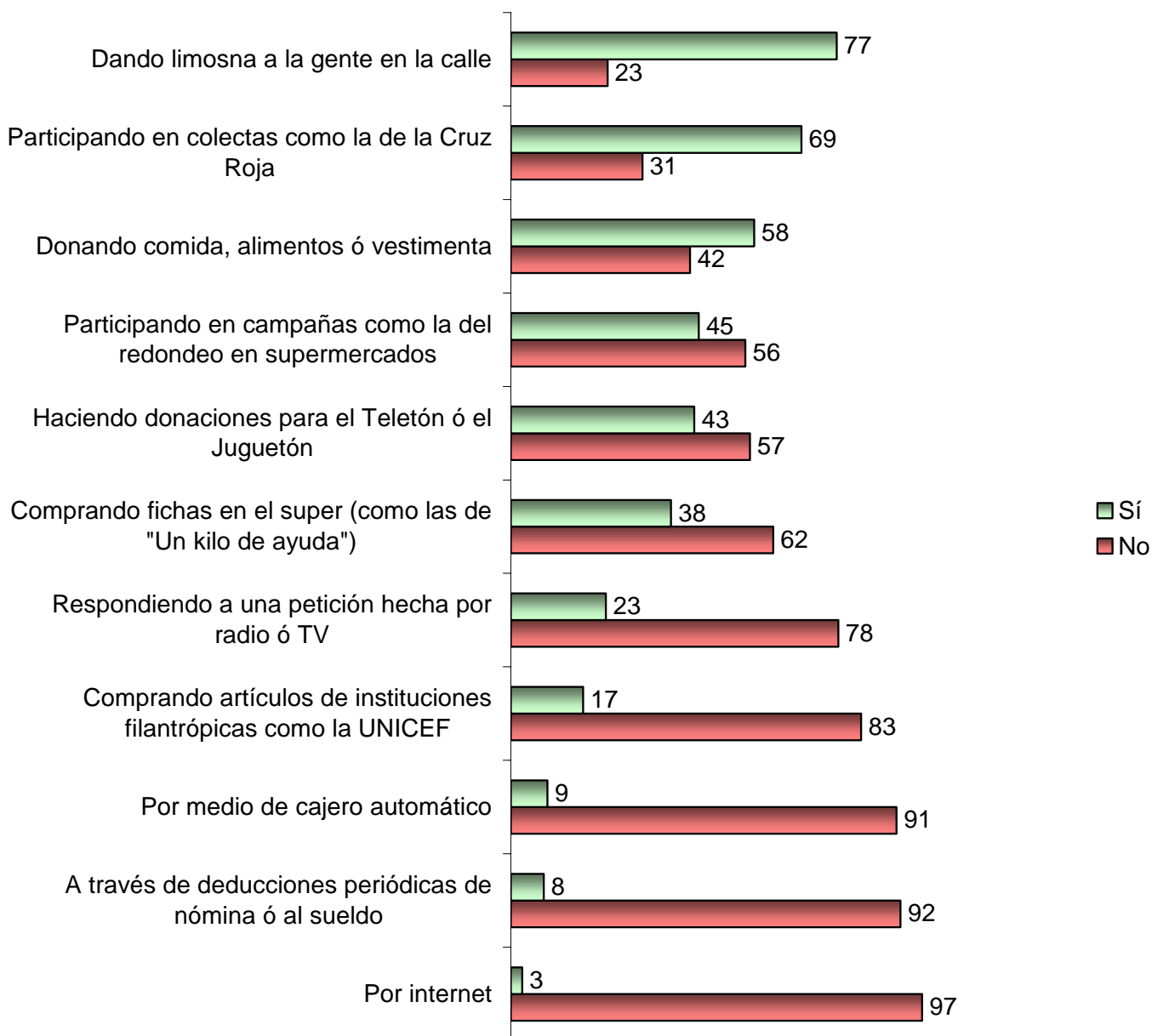
¿Con qué frecuencia contribuye Usted en efectivo ó en especie a las organizaciones ó a la gente necesitada?



Sí mencionó :

	Primaria	Secundaria	Preparatoria	Universidad	Total
<i>Varias veces al año</i>	39	42	46	43	42
<i>Una vez al año</i>	24	27	27	32	26
<i>Nunca doy</i>	18	15	14	14	16
<i>Doy algo casi todas las semanas</i>	9	10	13	12	11
<i>Doy cada mes por tarjeta</i>	3	4	6	4	4

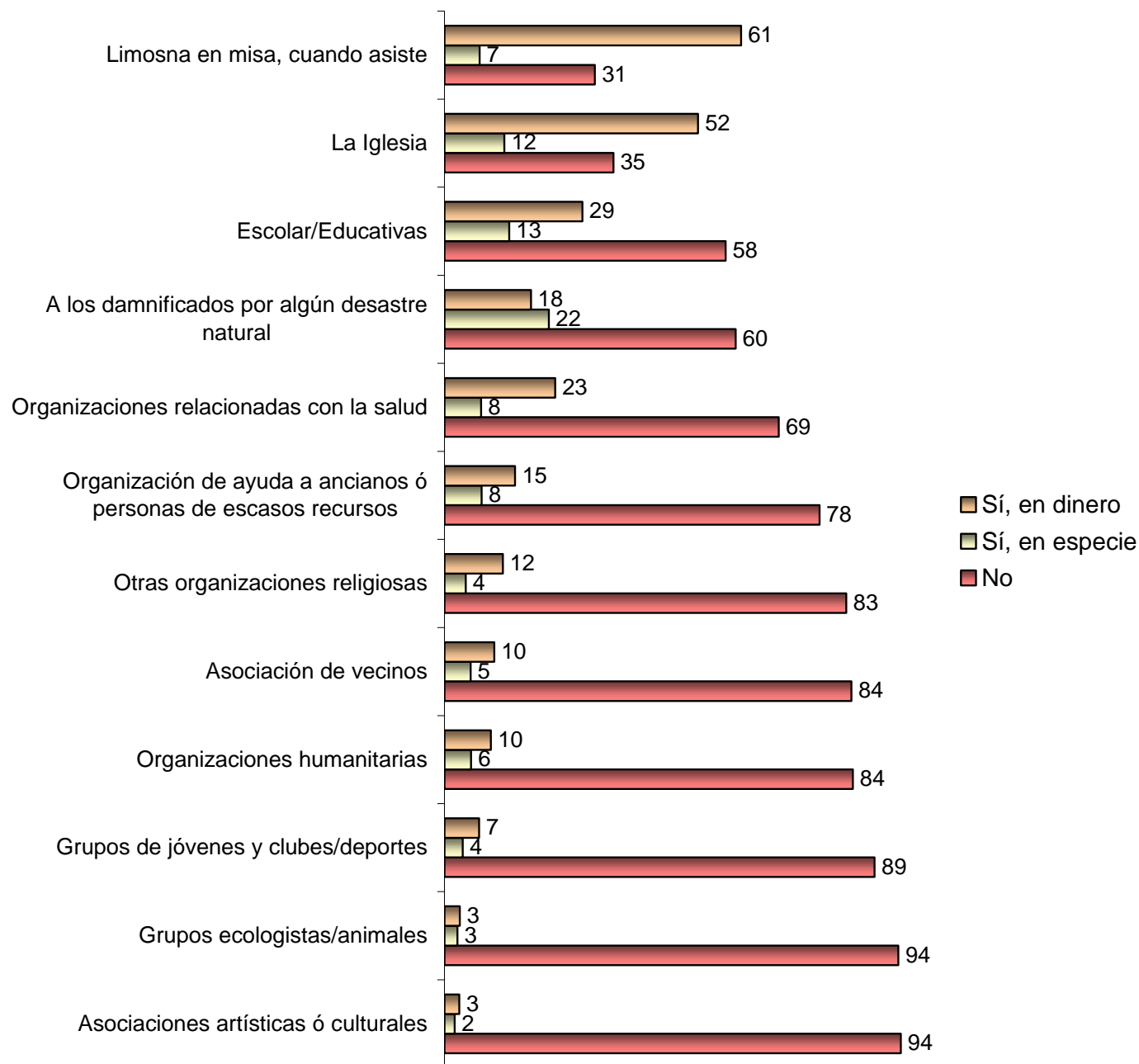
En los últimos 12 meses, ¿Contribuyó Usted a organizaciones o causas sociales en alguna de las siguientes formas?



Sí contribuí ...

	Primaria	Secundaria	Preparatoria	Universidad	Total
<i>Dando limosna a la gente en la calle</i>	75	79	79	79	77
<i>Participando en colectas como la de la Cruz Roja</i>	65	67	73	77	69
<i>Donando comida, alimentos ó vestimenta</i>	51	58	62	71	58
<i>en campañas como la del redondeo en supermercados</i>	33	50	54	57	45
<i>Haciendo donaciones para el Teletón ó el Juguetón</i>	35	47	52	52	43

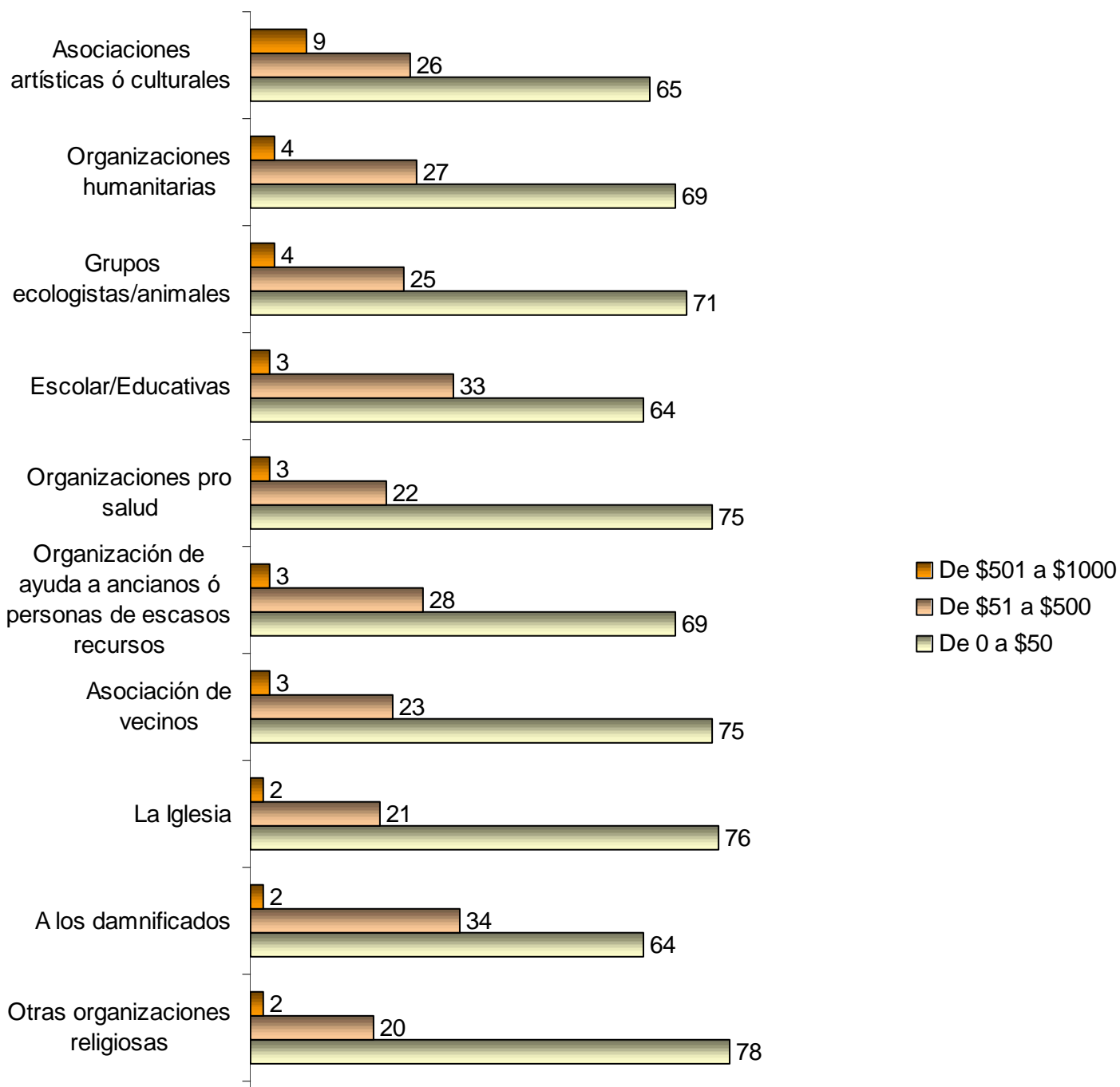
En los últimos 12 meses, ¿donó a alguna de las organizaciones siguientes?



Sí doné a ...

	Primaria	Secundaria	Preparatoria	Universidad	Total
<i>Limosna en misa, cuando asiste</i>	73	69	65	61	69
<i>La Iglesia</i>	65	66	66	61	65
<i>Escolar/Educativas</i>	41	40	45	46	42
<i>A los damnificados por algún desastre natural</i>	35	36	45	52	40
<i>Organizaciones relacionadas con la salud</i>	26	30	33	42	31

Pensando en sus últimas donaciones, ¿A cuánto dinero equivale su donación en total?

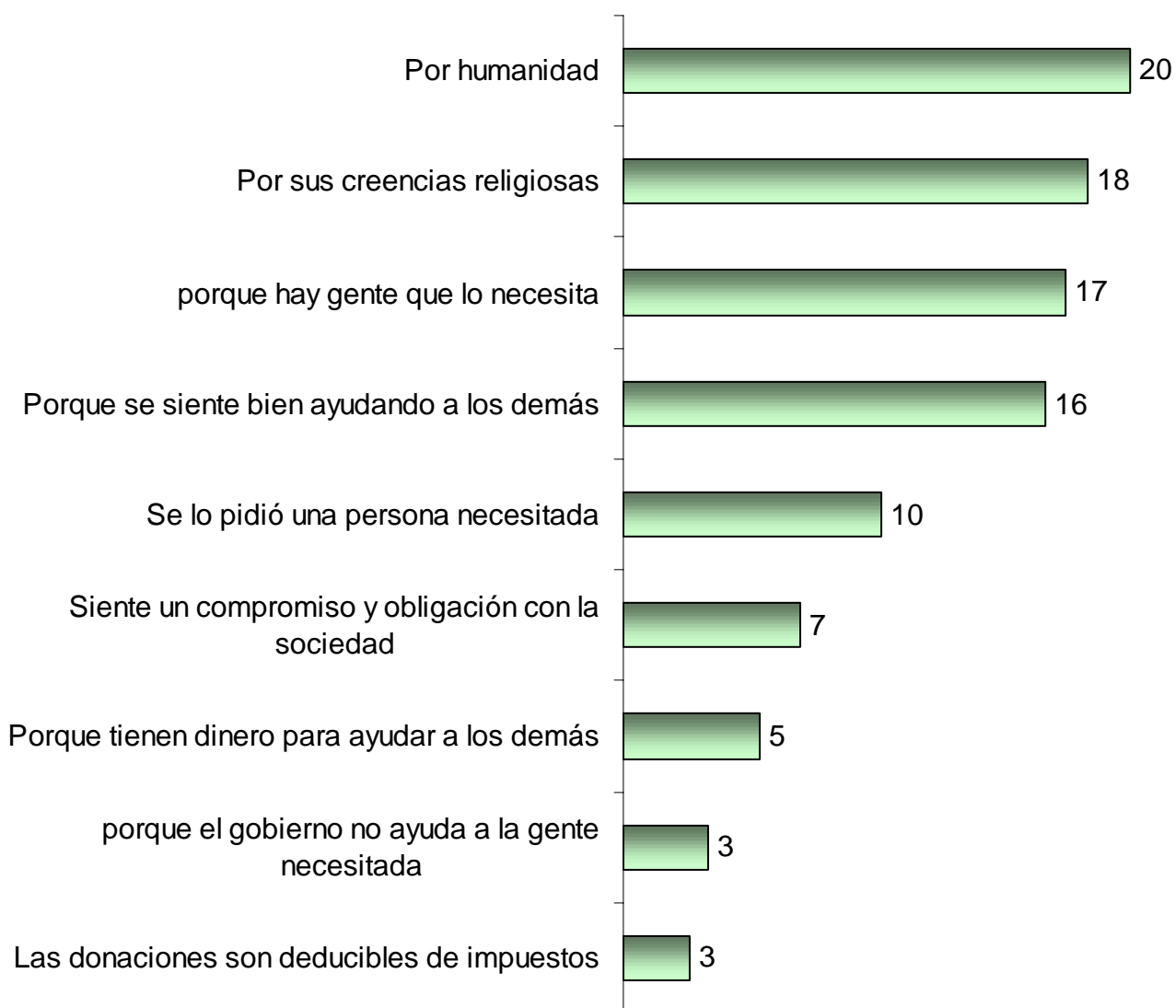


¿Cuál es la razón por la cual Usted hace contribuciones ó donativos? (1a. Mención)

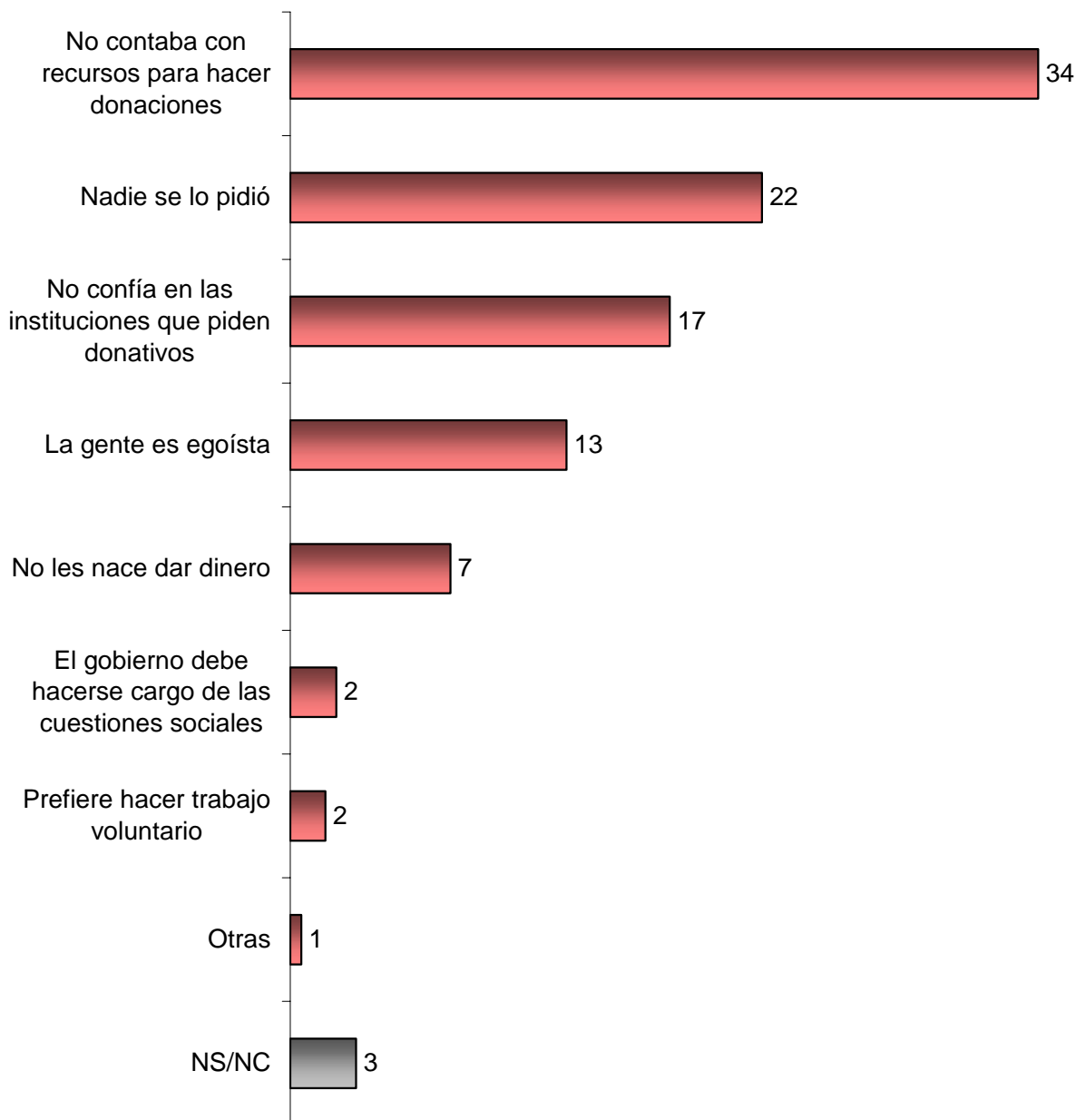


	Primaria	Secundaria	Preparatoria	Universidad	Total
<i>Por sus creencias religiosas</i>	36	27	33	30	32
<i>Porque se siente bien ayudando a los demás</i>	13	19	17	12	15
<i>Porque hay gente que lo necesita</i>	13	14	9	13	13
<i>Por humanidad</i>	12	8	12	18	12
<i>Porque se lo pidió una persona necesitada</i>	9	12	11	5	10

¿Por qué razón la gente dona dinero? (sumatoria)

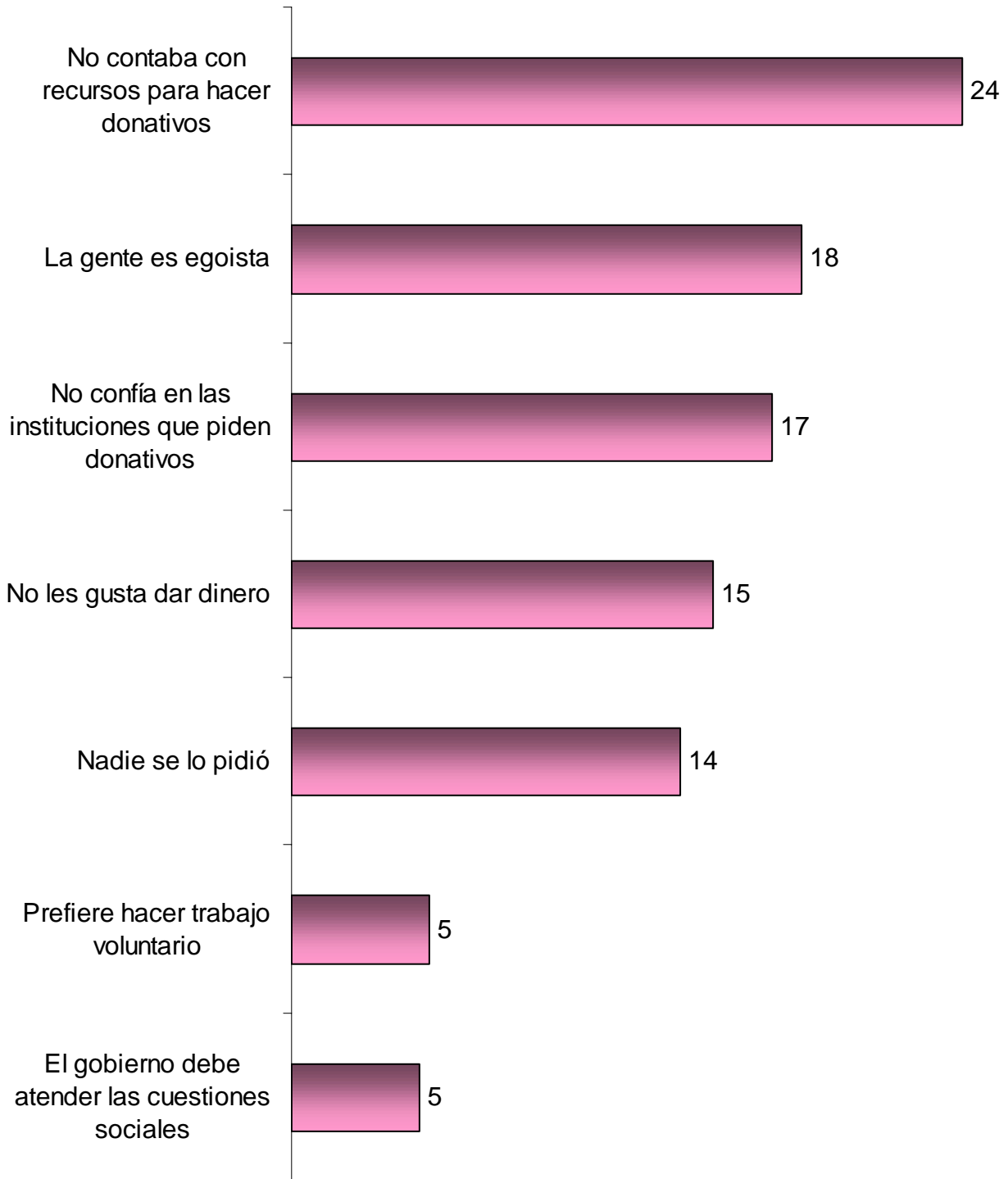


¿Cuál cree Usted que sea la razón por la que la gente no hace contribuciones ó donativos? (1a. Mención)

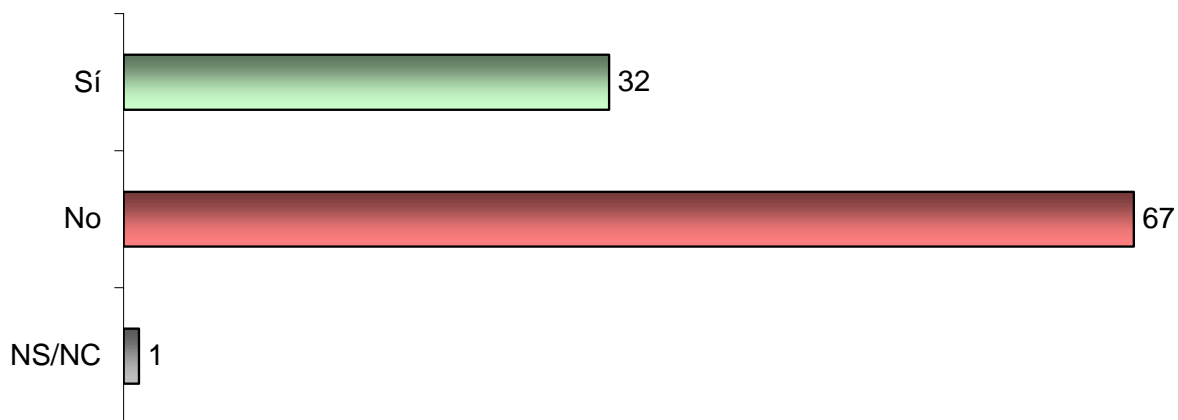


	Primaria	Secundaria	Preparatoria	Universidad	Total
<i>No contaba con recursos para hacer donaciones</i>	32	39	36	29	34
<i>Nadie se lo pidió</i>	24	20	18	23	22
<i>No confía en las instituciones que piden donativos</i>	15	18	22	19	17
<i>La gente es egoísta</i>	14	11	11	15	13
<i>No les nace dar dinero</i>	8	5	7	9	7

¿Por qué la gente no dona dinero? (sumatoria)

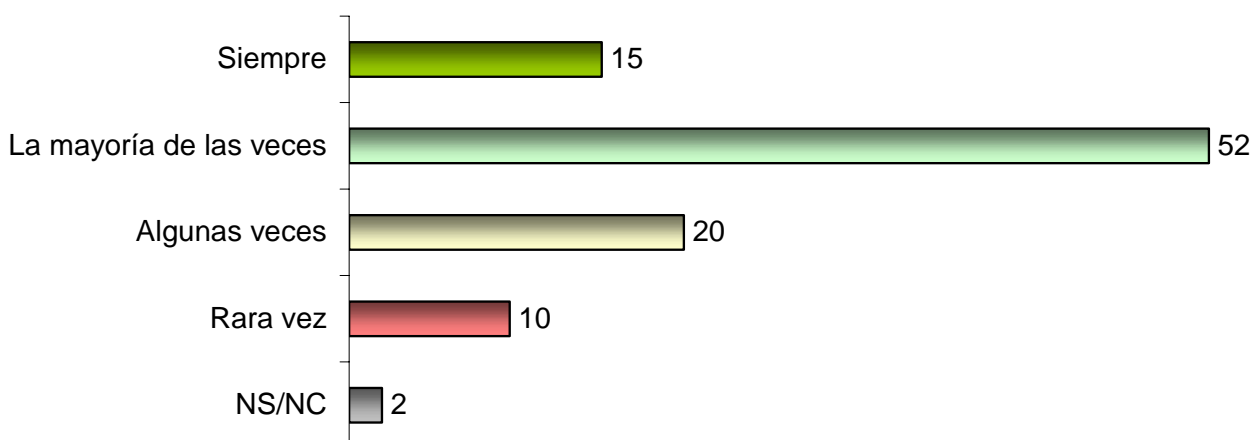


¿Alguna organización le ha pedido a Usted ó a cualquier miembro de su familia algún tipo de donación en especie ó en dinero?



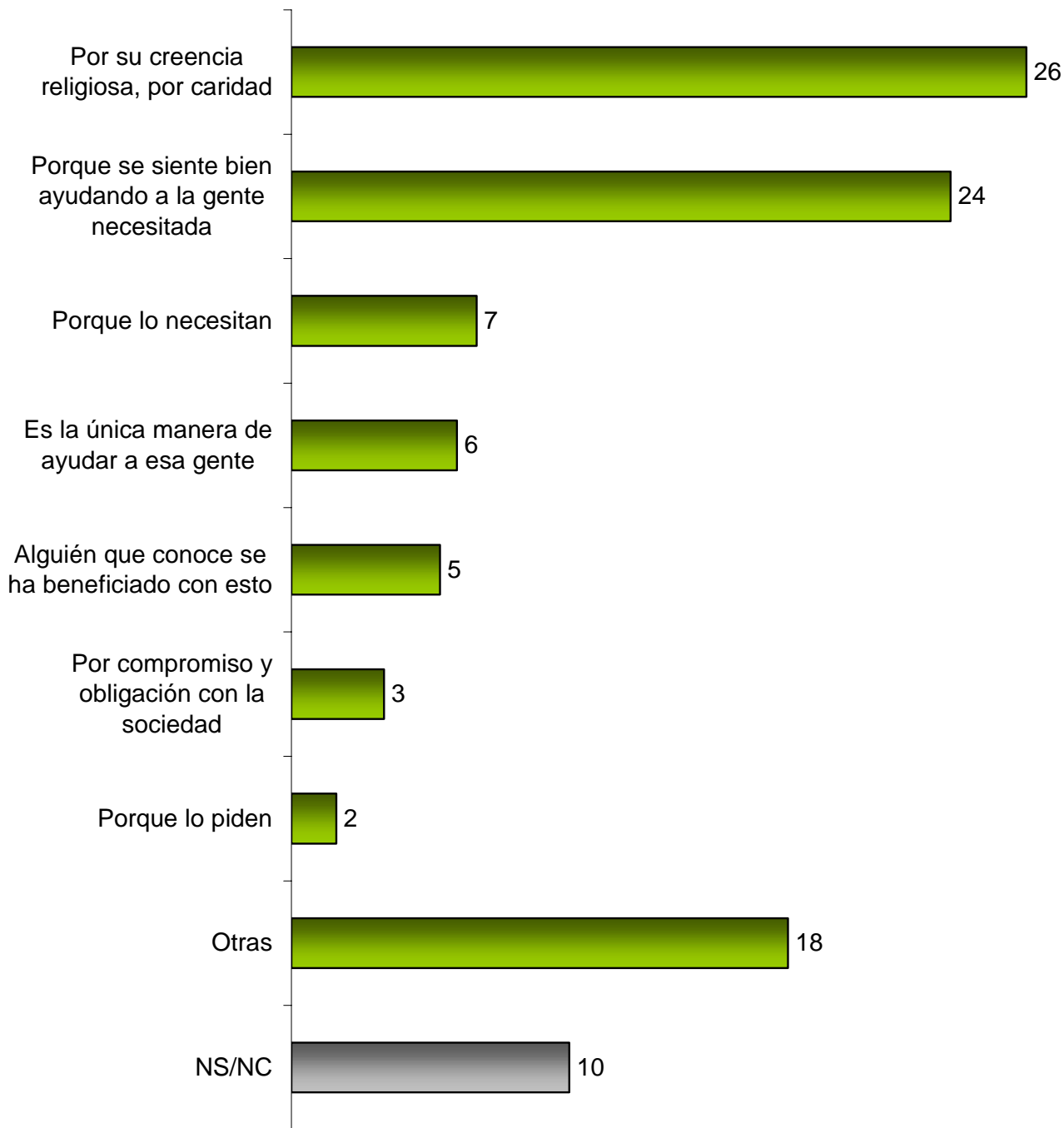
	Primaria	Secundaria	Preparatoria	Universidad	Total
Sí	28	32	38	37	32
No	71	67	61	62	67
NS/NC	1	1	1	1	1

Cuando alguna persona le pide dinero en la calle, ¿Usted se lo da?



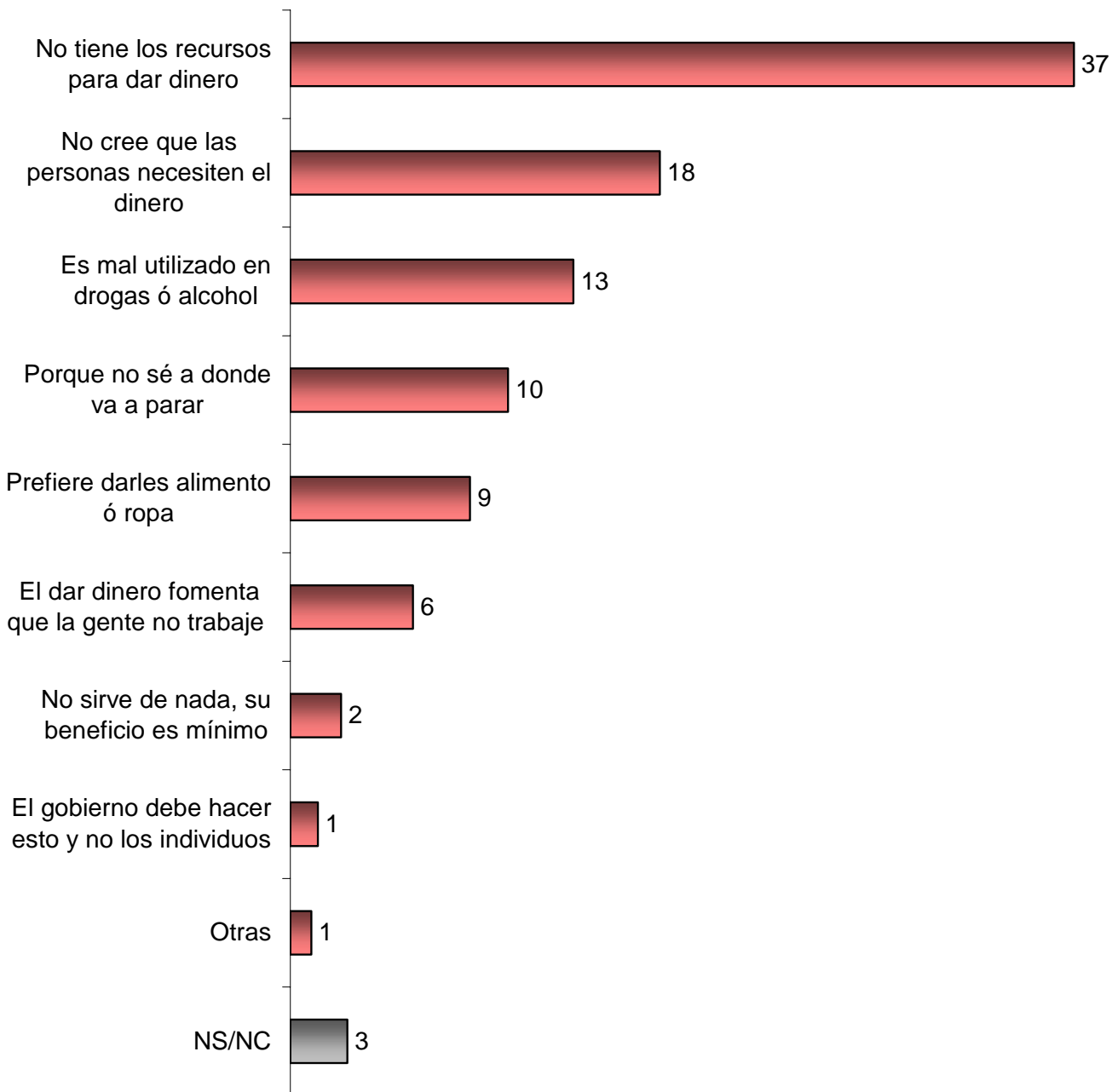
	Primaria	Secundaria	Preparatoria	Universidad	Total
Siempre	15	19	11	18	15
La mayoría de las veces	50	56	55	50	52
Algunas veces	22	16	24	19	20
Rara vez	12	6	9	11	10

¿Por qué razón da Usted dinero a la gente que se lo pide?



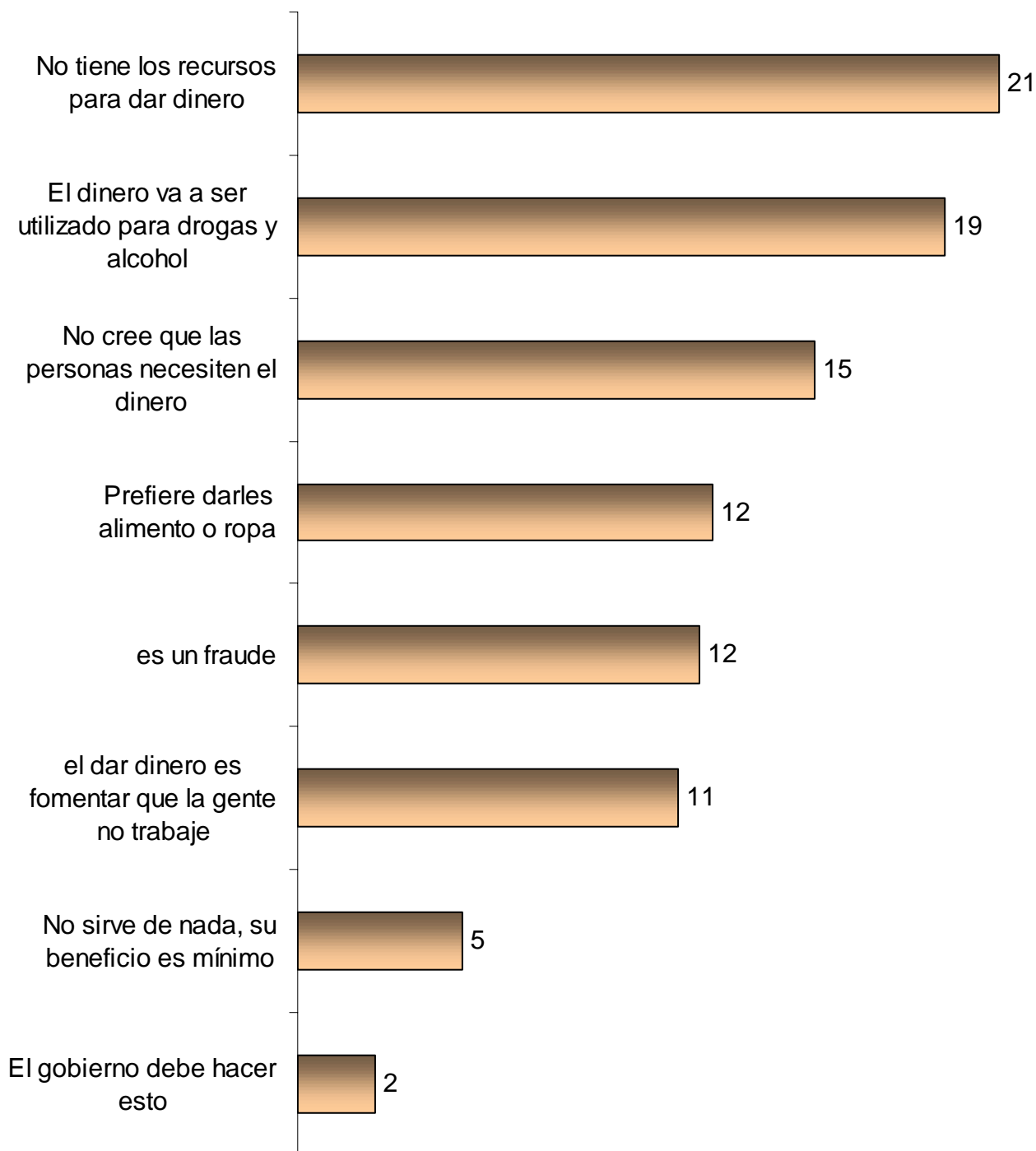
	Primaria	Secundaria	Preparatoria	Universidad	Total
<i>Por su creencia religiosa, por caridad</i>	29	23	25	26	26
<i>Porque se siente bien ayudando a la gente necesitada</i>	22	29	24	19	24
<i>Porque lo necesitan</i>	7	7	4	8	7
<i>Es la única manera de ayudar a esa gente</i>	3	8	9	8	6
<i>Alguién que conoce se ha beneficiado con esto</i>	4	7	5	5	5

¿Porqué cree Usted que a la gente no le gusta dar dinero a los que piden en la calle?

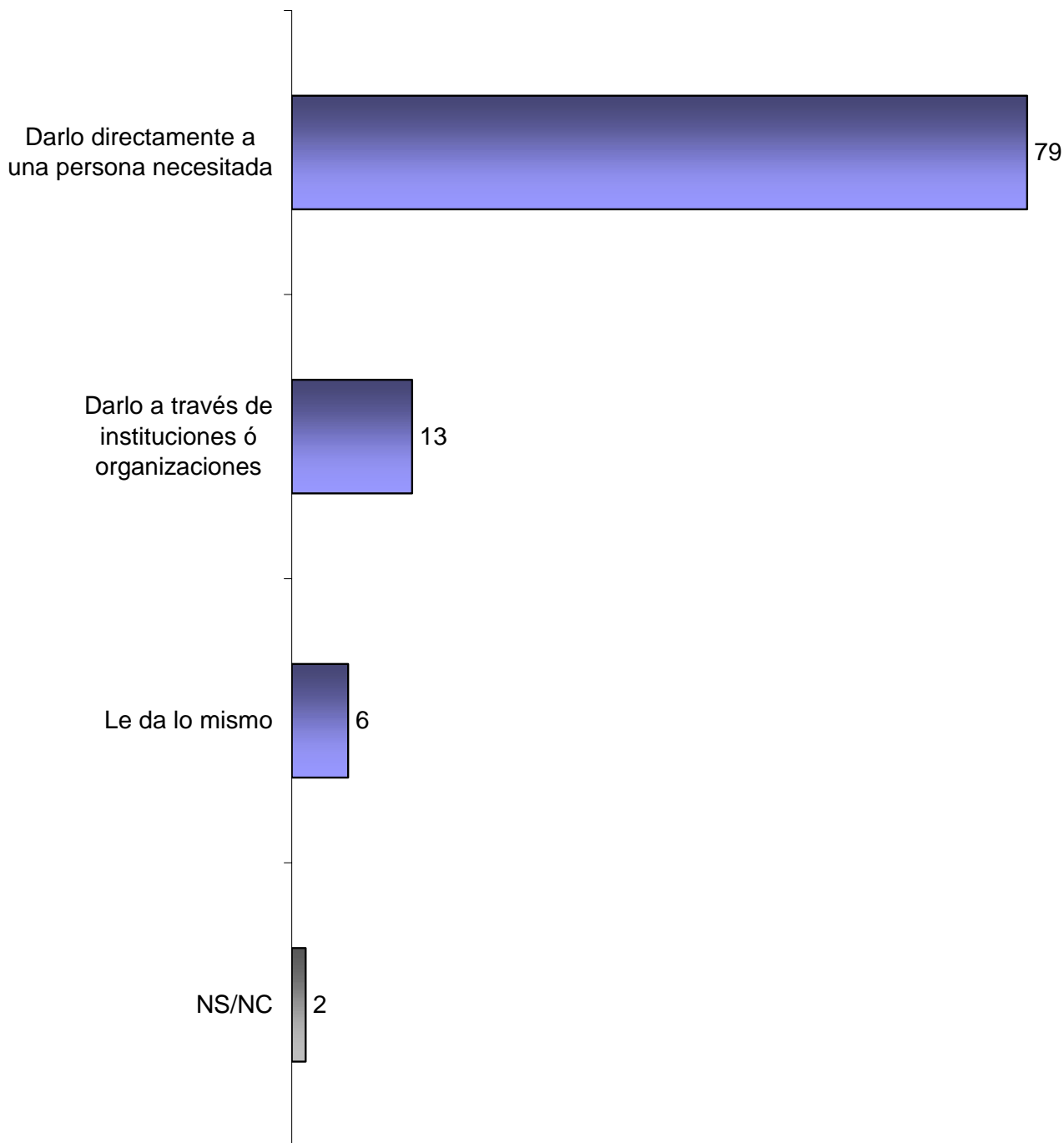


	Primaria	Secundaria	Preparatoria	Universidad	Total
<i>No tiene los recursos para dar dinero</i>	42	35	33	33	37
<i>No cree que las personas necesiten el dinero</i>	17	19	16	18	18
<i>Es mal utilizado en drogas ó alcohol</i>	13	13	14	15	13
<i>Porque no sé a donde va a parar</i>	10	10	11	13	10
<i>Prefiere darles alimento ó ropa</i>	6	10	13	9	9

¿Por qué la gente no suele dar dinero en la calle?



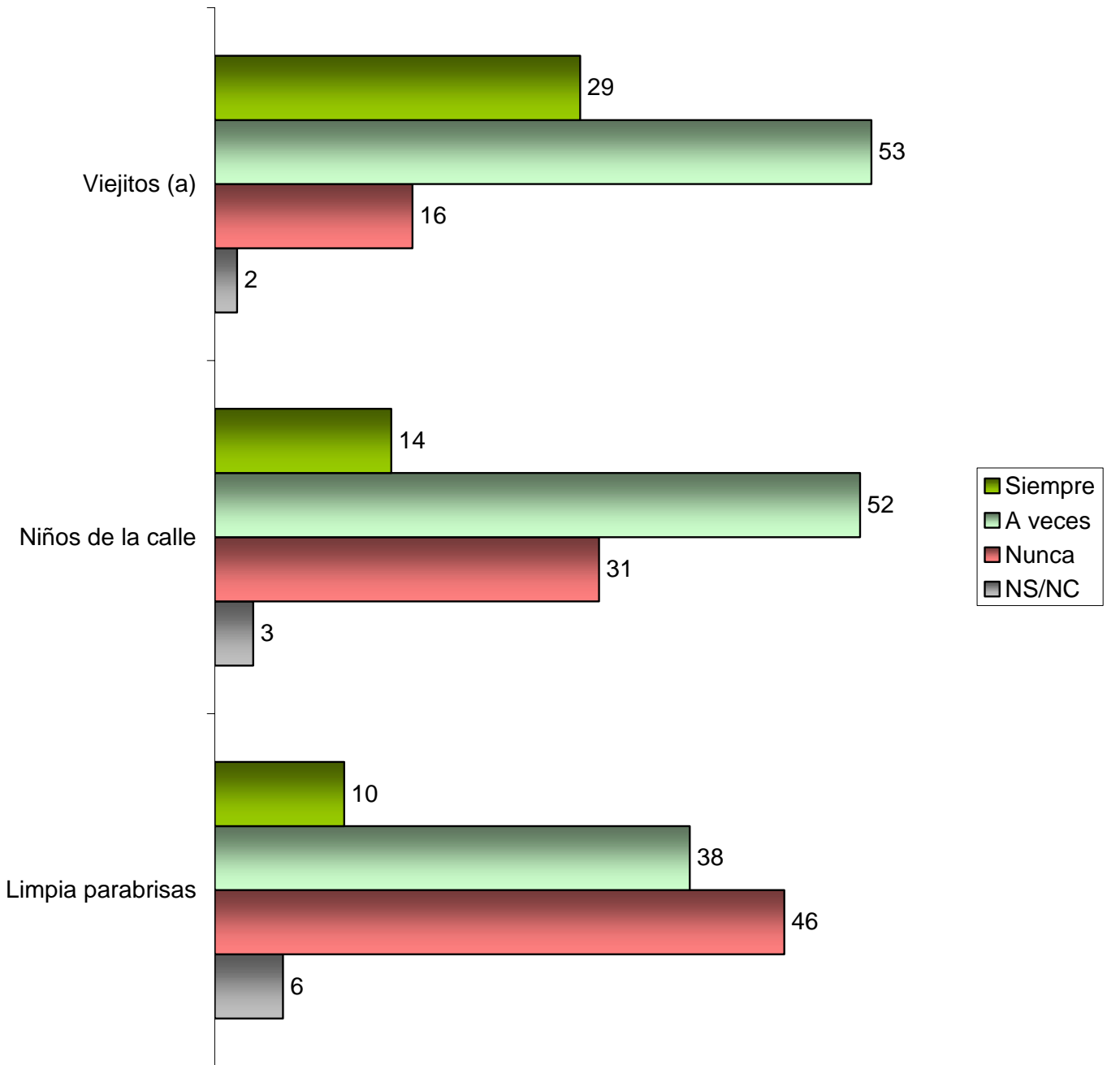
¿Cómo prefiere Usted realizar la aportación o dar ayuda?



Darlo ...

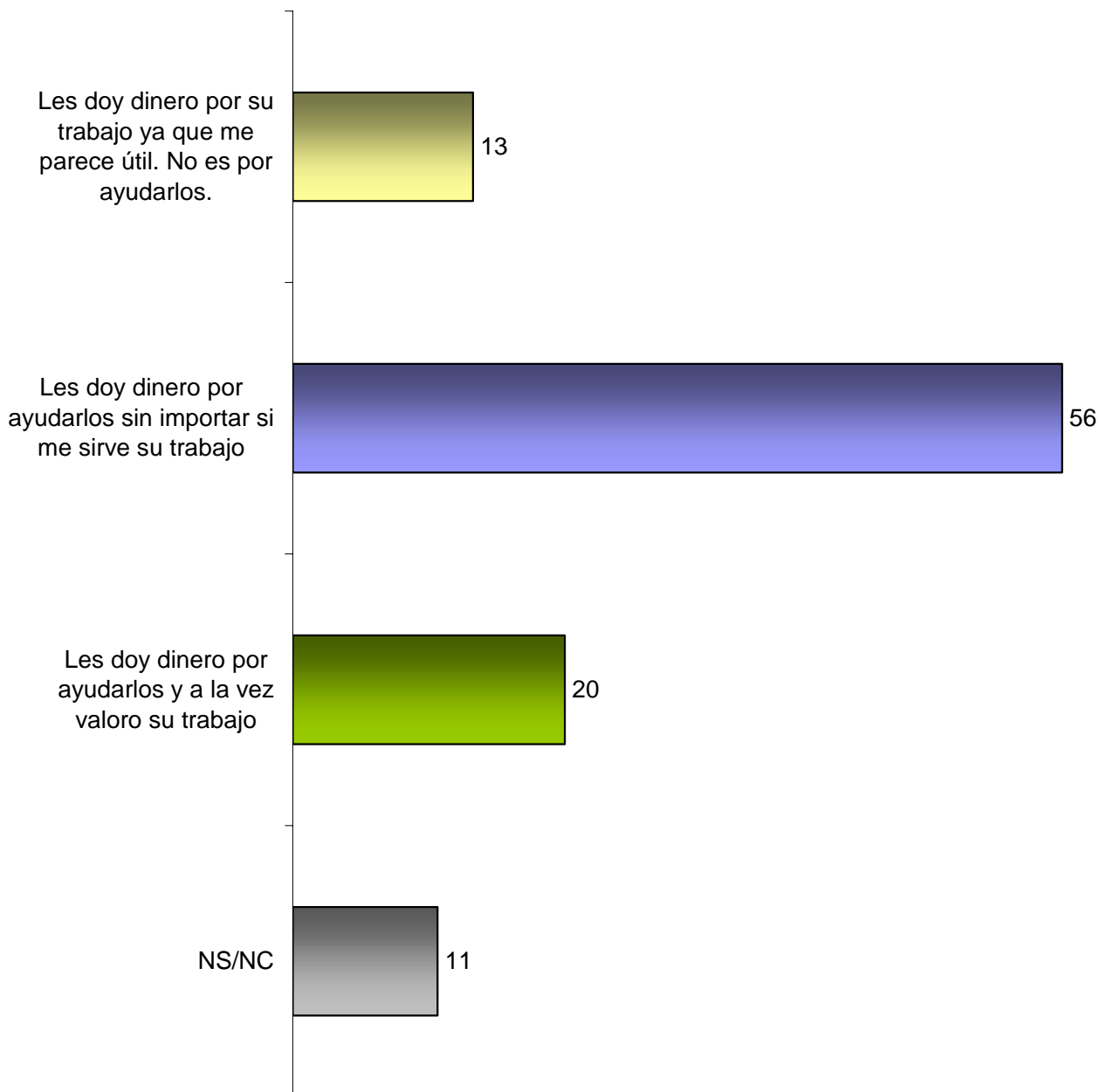
	Primaria	Secundaria	Preparatoria	Universidad	Total
<i>directamente a una persona necesitada</i>	83	80	73	77	79
<i>a través de instituciones ó organizaciones</i>	10	15	18	12	13
<i>Le da lo mismo</i>	5	4	9	10	6
<i>NS/NC</i>	3	1	1	1	2

¿Ha dado Usted dinero a ... ?



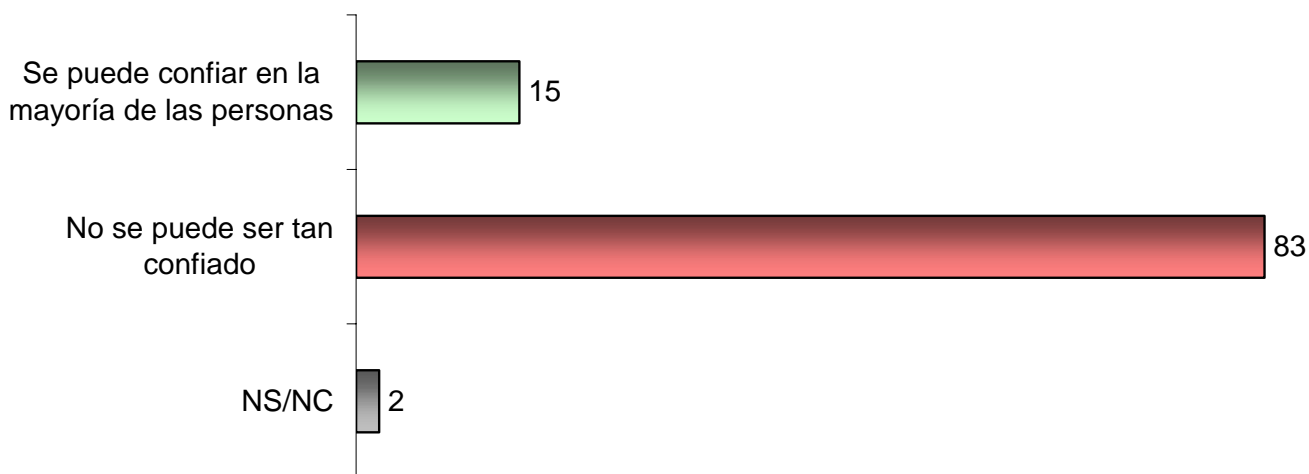
	Primaria	Secundaria	Preparatoria	Universidad	Total
<i>Sí a los limpia parabrisas</i>	37	54	59	63	49
<i>No a los limpia parabrisas</i>	56	42	37	33	46
<i>Sí a los niños de la calle</i>	57	73	72	73	66
<i>No a los niños de la calle</i>	39	24	25	26	31
<i>Sí a las viejitas</i>	79	82	85	88	82
<i>No a las viejitas</i>	19	15	14	10	16

Usted les da dinero ¿Porque valora su trabajo ó solamente para ayudarlos?



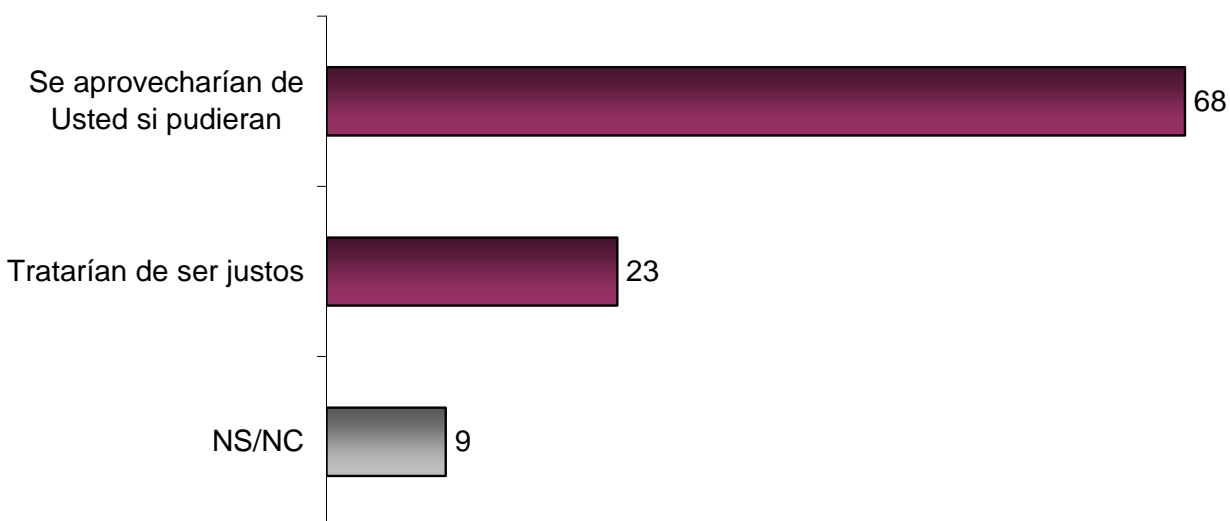
	Primaria	Secundaria	Preparatoria	Universidad	Total
<i>Por que su trabajo es útil</i>	11	17	16	11	13
<i>Por ayudarlos</i>	57	55	55	60	56
<i>Por ayudarlos y porque valoro su trabajo</i>	19	19	20	24	20
<i>NS/NC</i>	13	9	9	6	11

¿Cree Usted que se puede confiar ó no en la mayoría de las personas?



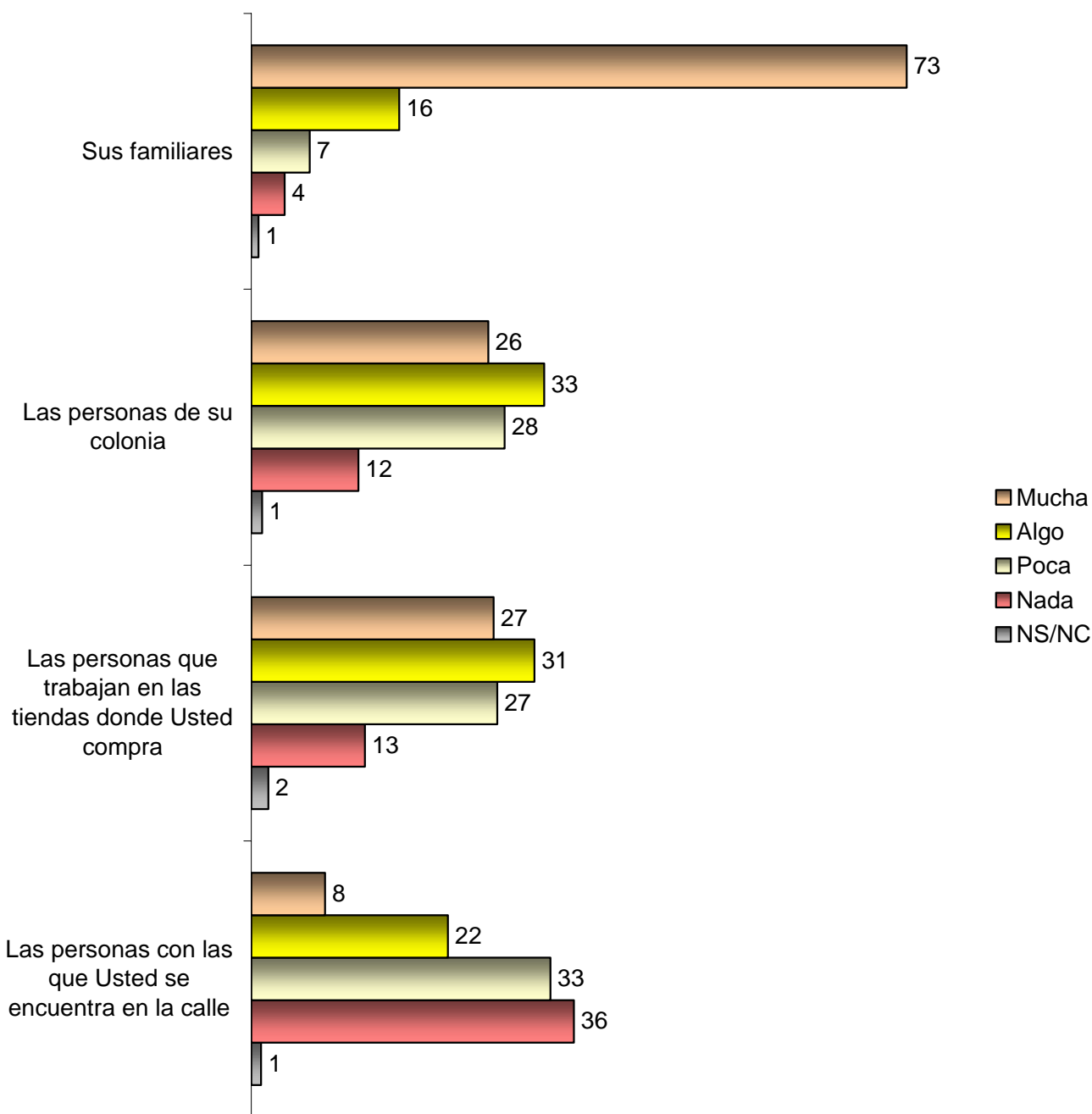
	Primaria	Secundaria	Preparatoria	Universidad	Total
<i>Se puede confiar en las personas</i>	12	14	19	20	15
<i>No se puede ser tan confiado</i>	86	83	79	79	83
<i>NS/NC</i>	2	3	2	1	2

La mayoría de la gente ...



	Primaria	Secundaria	Preparatoria	Universidad	Total
<i>Se aprovecharían si pudieran</i>	68	68	69	65	68
<i>Tratarían de ser justos</i>	23	23	23	24	23
<i>NS/NC</i>	10	9	8	10	9

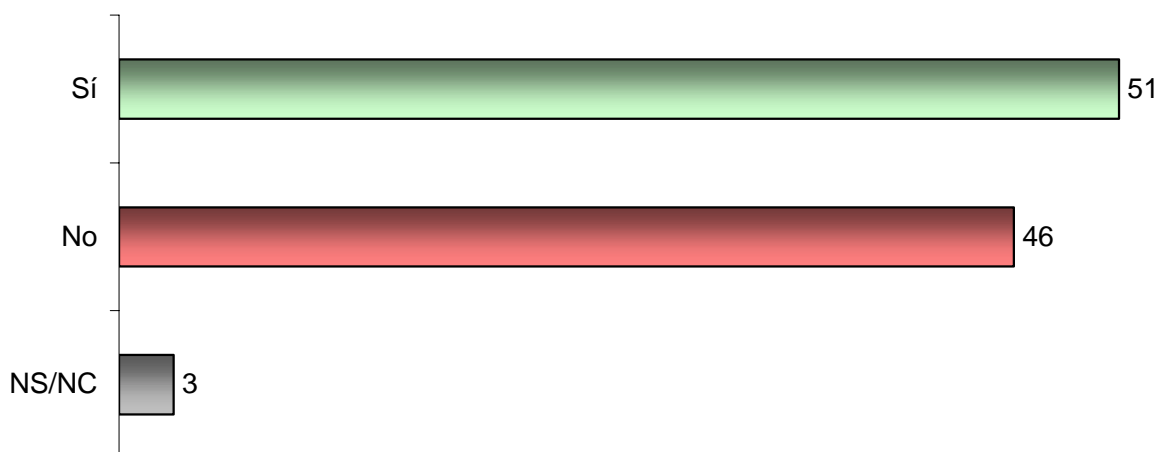
¿Cuánta confianza tiene Usted en ... ?



Sí confía en :

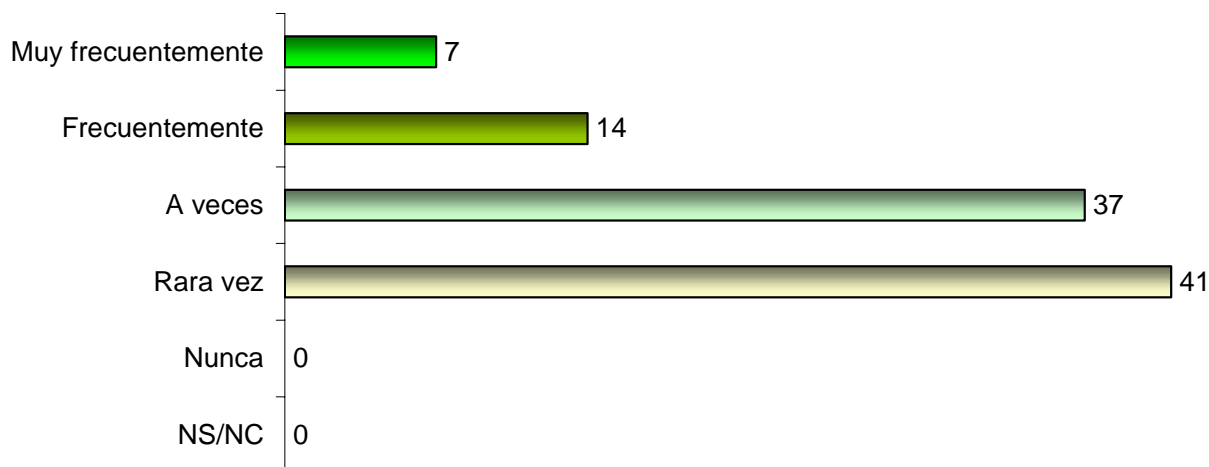
	Primaria	Secundaria	Preparatoria	Universidad	Total
<i>Sus familiares</i>	90	85	90	92	89
<i>Las personas de su colonia</i>	62	56	57	59	59
<i>Las personas que trabajan en las tiendas donde Usted compra</i>	55	58	64	62	58
<i>Las personas con las que Usted se encuentra en la calle</i>	32	26	29	34	30

¿Alguna vez sintió que la gente actuaba como si Usted fuera deshonesto?



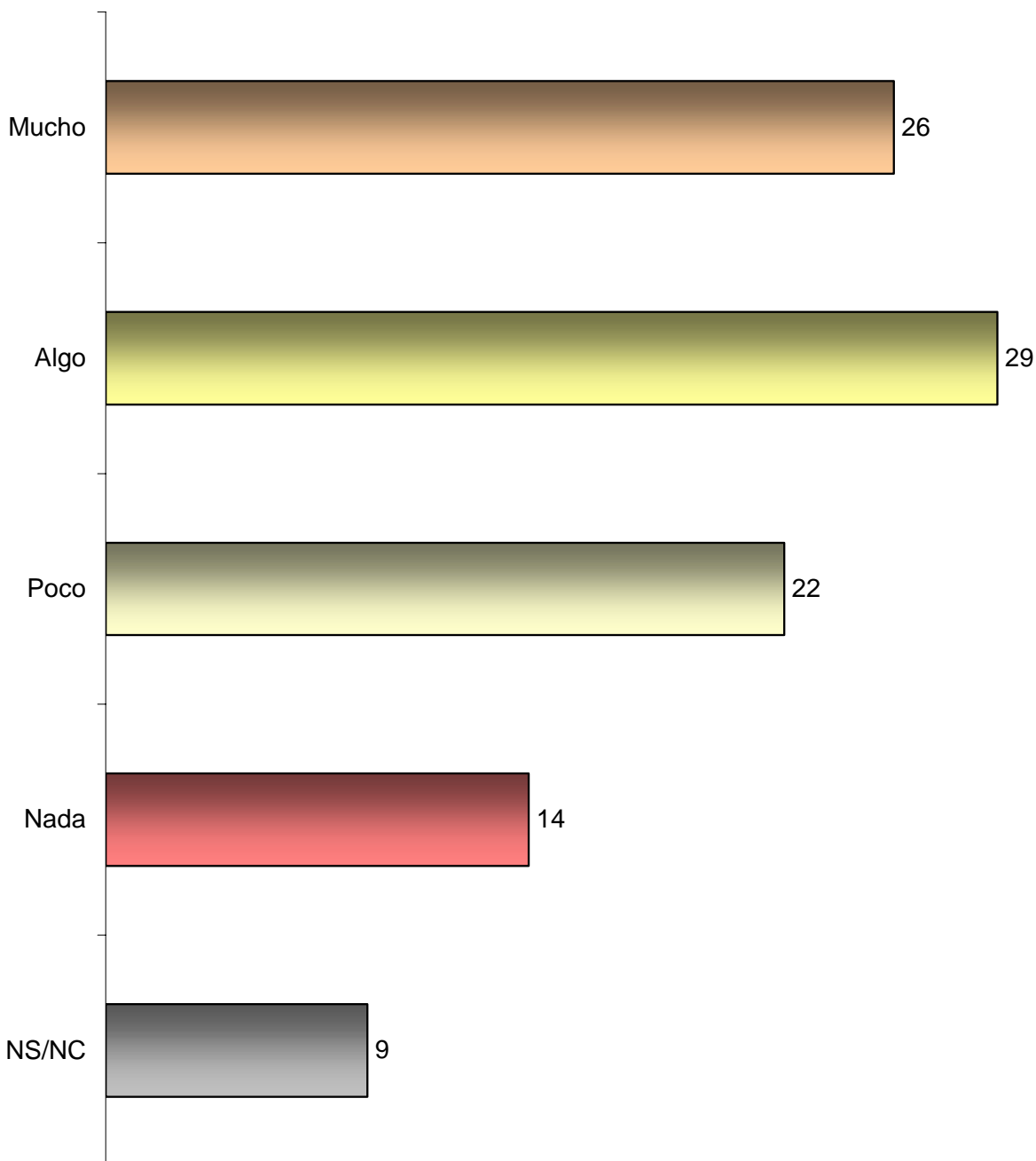
	Primaria	Secundaria	Preparatoria	Universidad	Total
Sí	46	59	55	46	51
No	51	38	43	51	46
NS/NC	3	3	1	3	3

Del 51% que pensó que la gente lo ve como deshonesto ¿Con qué frecuencia le sucede?



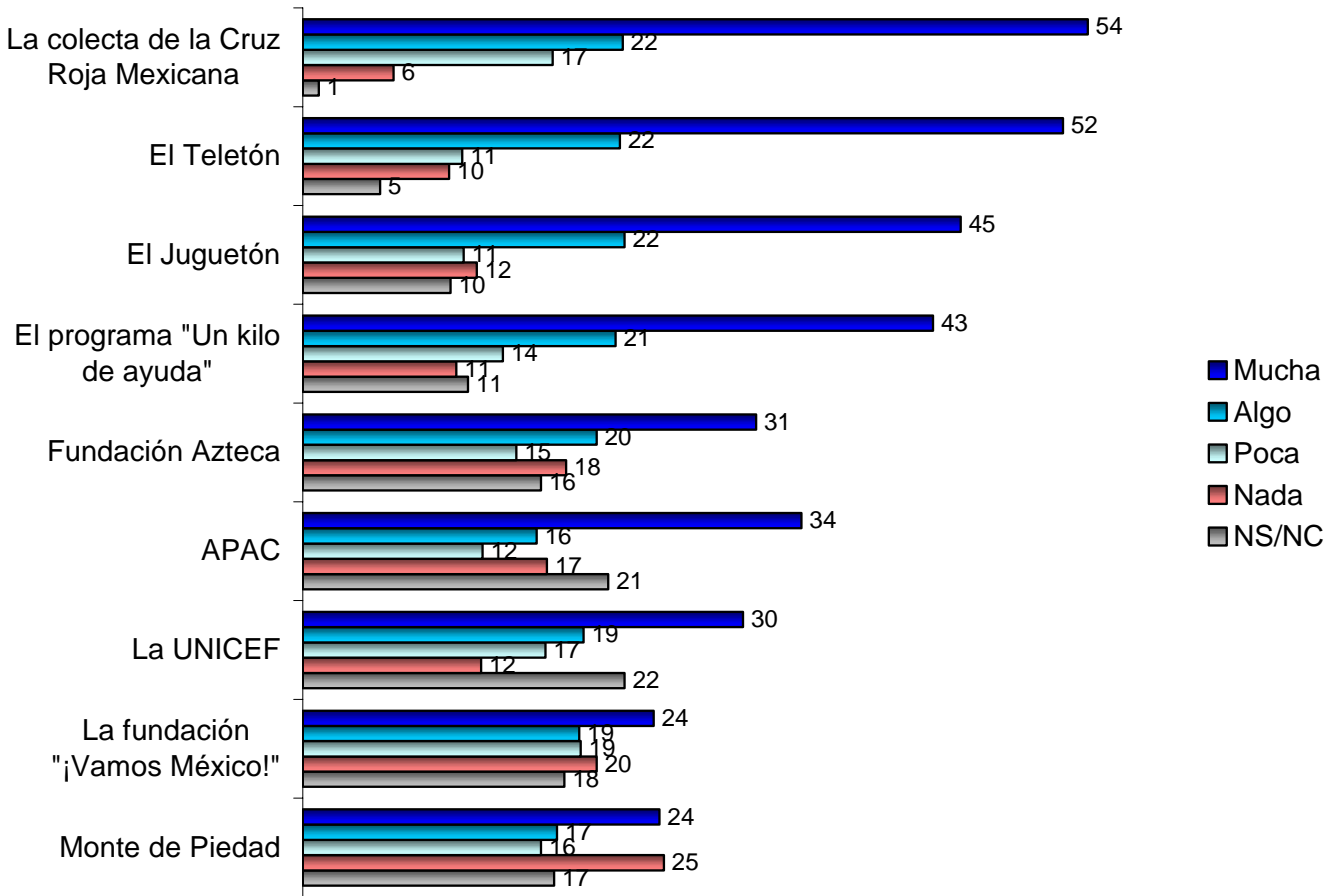
	Primaria	Secundaria	Preparatoria	Universidad	Total
Frecuentemente/A veces	22	25	18	13	21
Rara vez/Nunca	41	39	40	53	41

¿Cuánta influencia cree que puede tener una persona como Usted en hacer de su comunidad un mejor lugar para vivir?



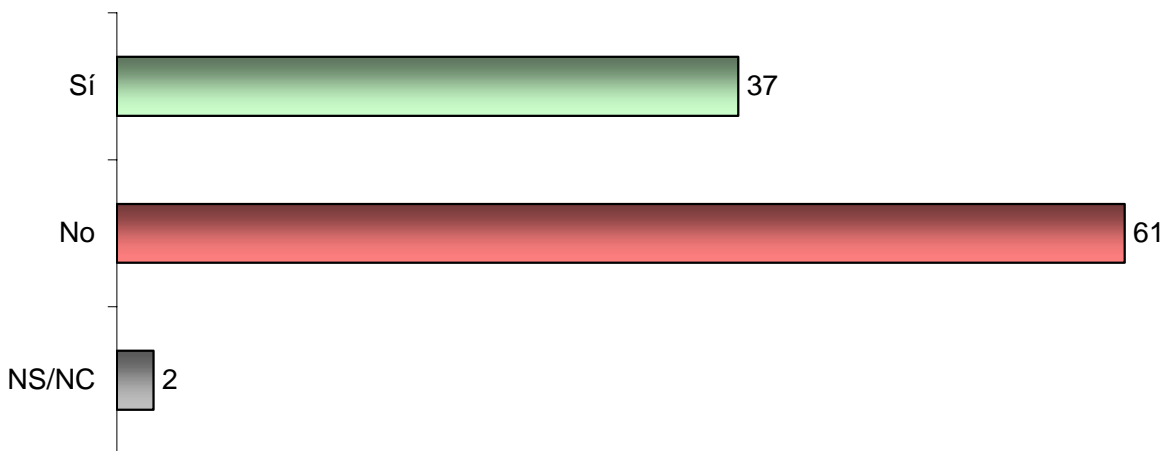
	Primaria	Secundaria	Preparatoria	Universidad	Total
<i>Puede influir</i>	48	54	65	68	55
<i>No puede influir</i>	41	38	29	29	36

¿Cuánta confianza tiene Usted en cada una de las siguientes Instituciones ó campañas de ayuda?



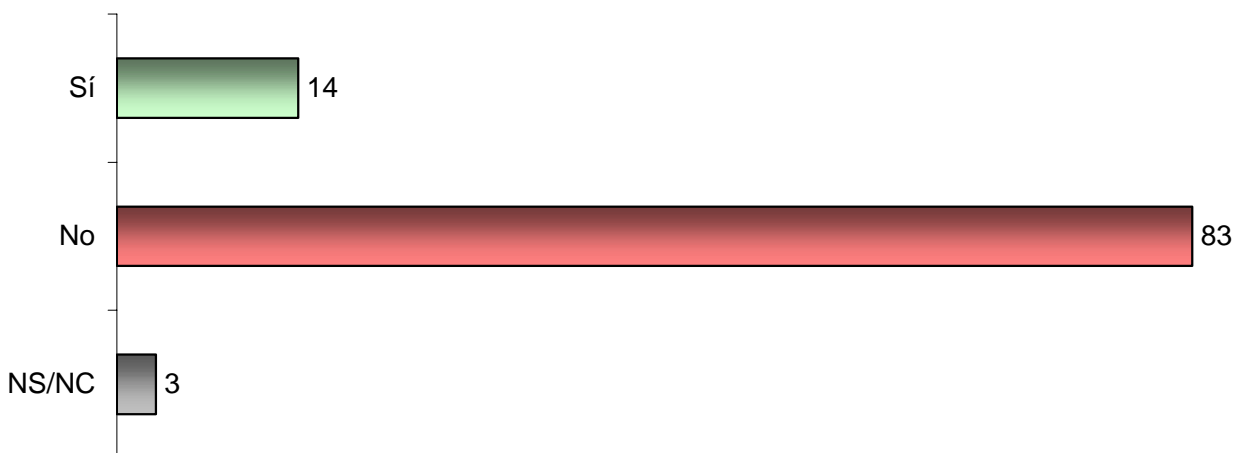
	Primaria	Secundaria	Preparatoria	Universidad	Total
Confía en la colecta de la Cruz Roja	74	76	75	81	76
No confía en la colecta de la Cruz Roja	25	22	25	18	23
Confía en el Teletón	67	81	76	78	74
No confía en el Teletón	24	15	23	19	21
Confía en el Juguetón	59	72	76	73	67
No confía en el Juguetón	26	21	20	20	23
Confía en "Un kilo de ayuda"	59	68	69	69	65
No confía en "Un kilo de ayuda"	25	23	25	24	24
Confía en la Fundación Azteca	42	54	60	62	52
No confía en la Fundación Azteca	34	33	32	29	33
Confía en el APAC	40	54	55	68	50
No confía en el APAC	40	30	29	22	29
Confía en la UNICEF	39	51	57	66	49
No confía en la UNICEF	30	28	30	24	29
Confía en "¡Vamos México!"	40	49	38	49	43
No confía en "¡Vamos México!"	36	37	49	40	39
Confía en el Monte de Piedad	36	45	46	50	42
No confía en el Monte de Piedad	41	40	44	38	41

¿Sabe Usted si los donativos a alguna organización pueden ser deducibles de impuestos?



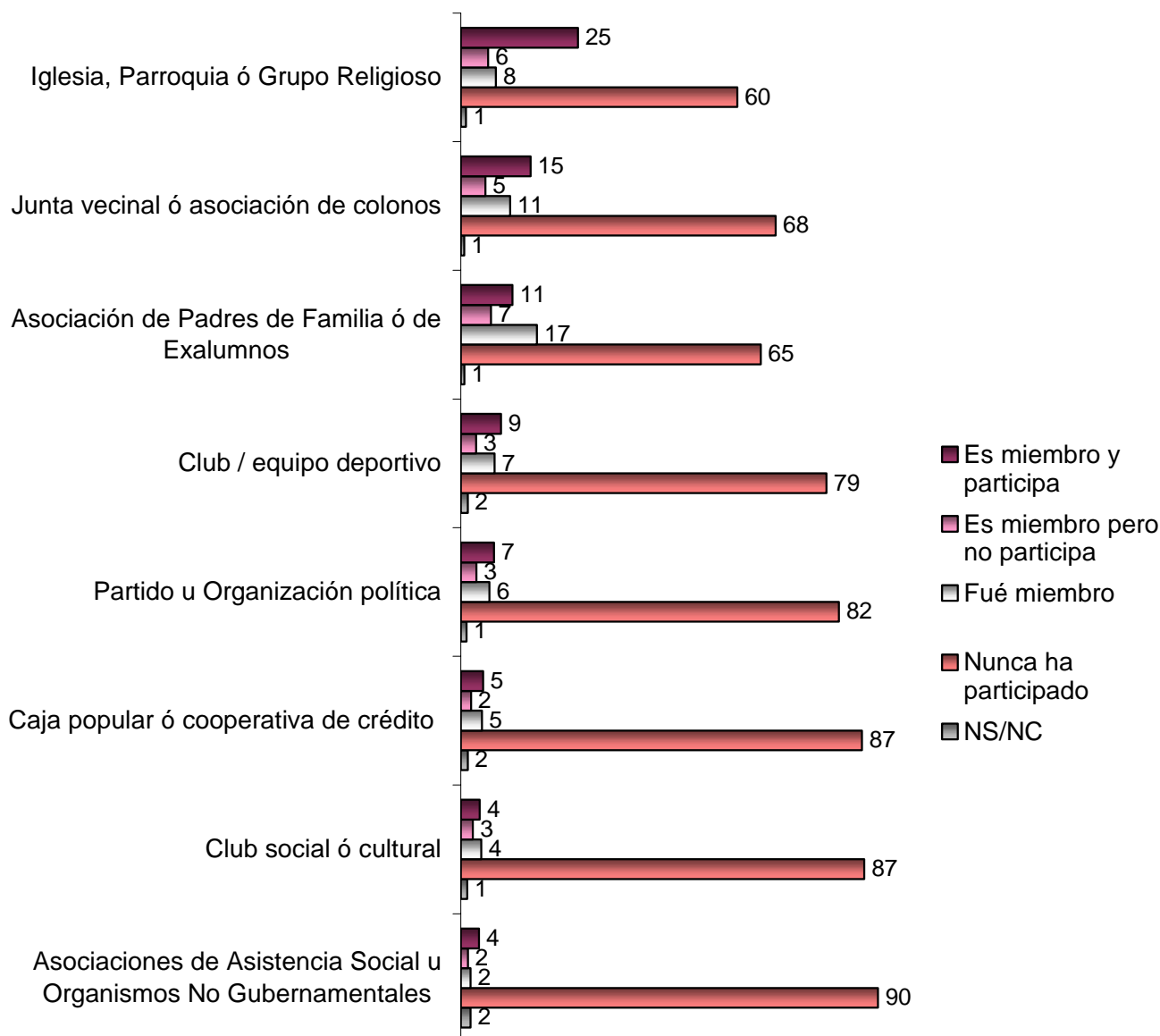
	Primaria	Secundaria	Preparatoria	Universidad	Total
<i>Sí</i>	24	39	49	58	37
<i>No</i>	73	59	50	39	61
<i>NS/NC</i>	3	2	1	3	2

Del porcentaje que sí sabe ¿Pide la devolución de impuestos a la Secretaría de Hacienda?



	Primaria	Secundaria	Preparatoria	Universidad	Total
<i>Sí</i>	13	5	9	10	14
<i>No</i>	84	43	50	53	83
<i>NS/NC</i>	3	53	42	37	3

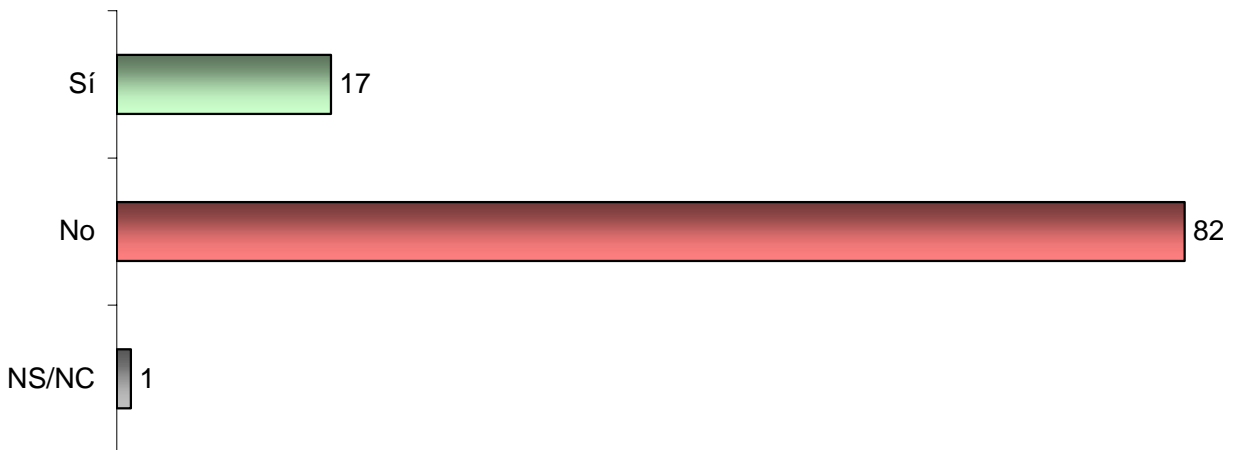
¿Es Usted miembro y participa en alguna de las organizaciones siguientes?



Es miembro y participa en :

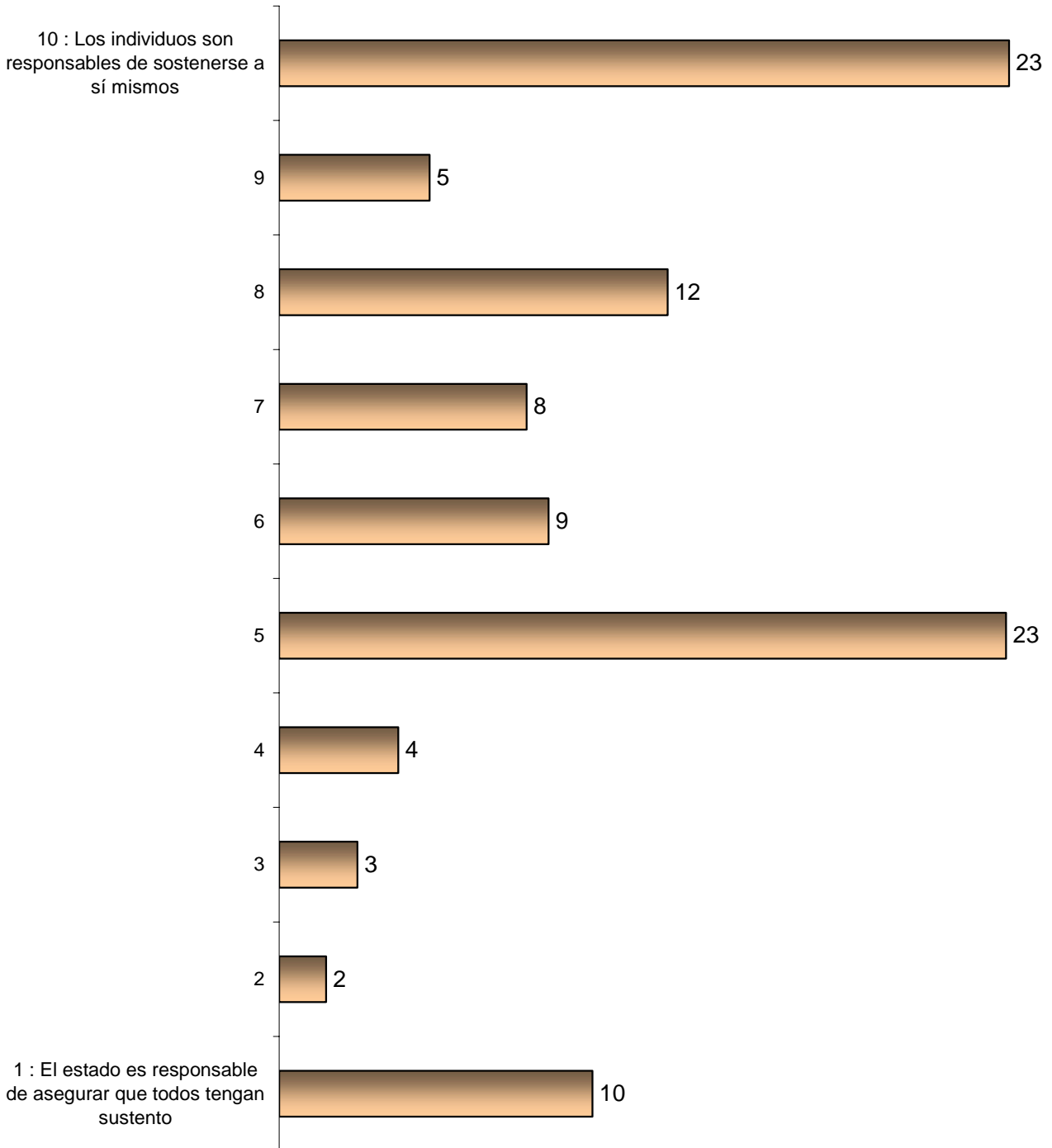
	Primaria	Secundaria	Preparatoria	Universidad	Total
<i>Iglesia, Parroquia ó Grupo Religioso</i>	31	20	21	26	25
<i>Junta vecinal ó asociación de colonos</i>	18	16	7	16	15
<i>Asociación de Padres de Familia ó de Exalumnos</i>	9	14	8	19	11
<i>Club / equipo deportivo</i>	4	9	10	21	9
<i>Partido u Organización política</i>	8	5	7	10	7
<i>Caja popular ó cooperativa de crédito</i>	3	4	4	12	5
<i>Club social ó cultural</i>	3	2	4	11	4
<i>Asistencia Social u Organismos No Gubernamentales</i>	3	2	5	8	4

¿Usted ó alguien de su familia ha recibido ayuda de alguna institución que no sea del gobierno?



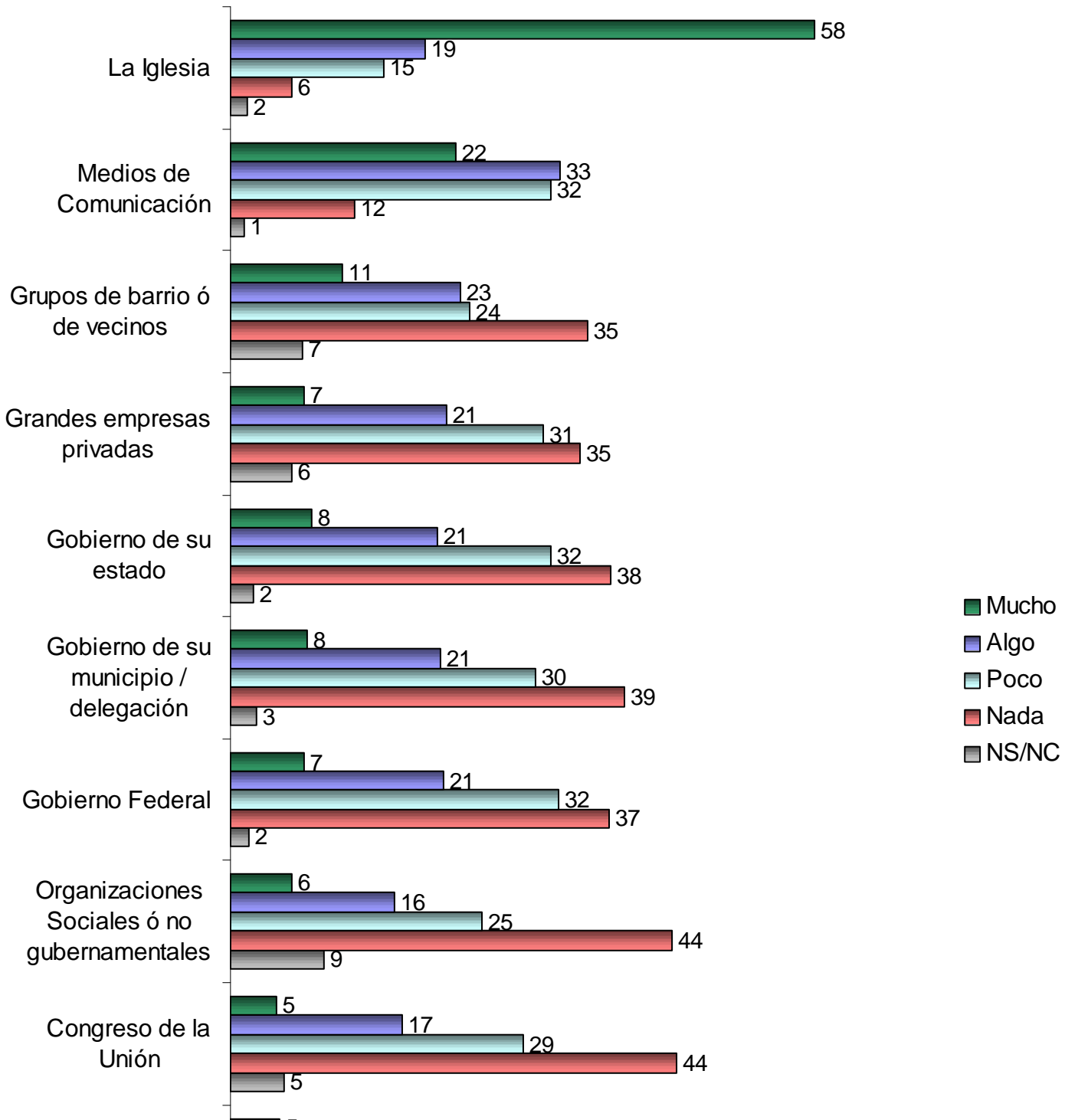
	Primaria	Secundaria	Preparatoria	Universidad	Total
<i>Sí</i>	15	16	19	19	17
<i>No</i>	84	83	80	80	82
<i>NS/NC</i>	1	1	1	2	1

¿Cómo colocaría su punto de vista en esta escala?



	Primaria	Secundaria	Preparatoria	Universidad	Total
Promedio	6.5	6.5	6.5	6.4	6.5

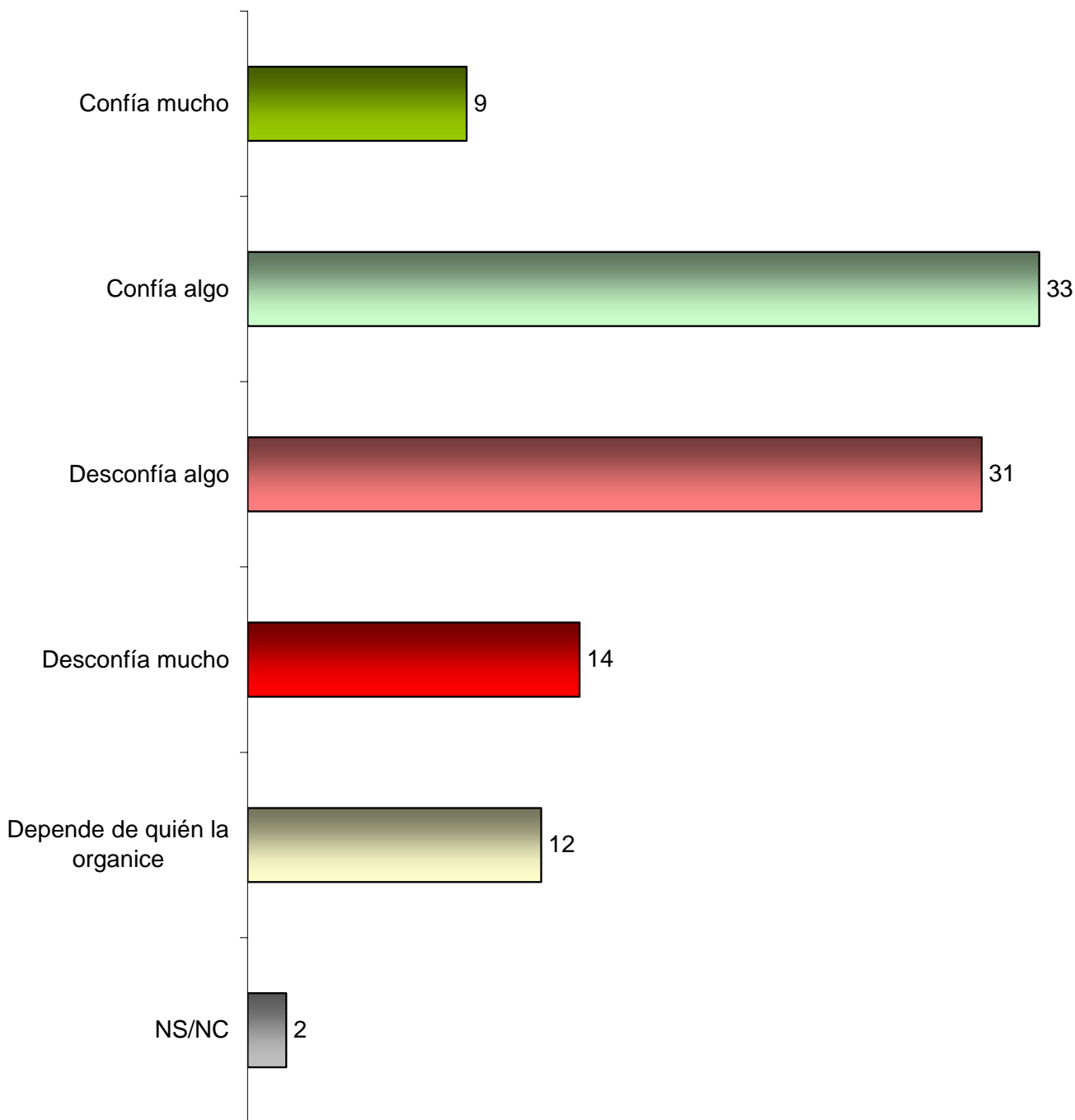
Confianza en las Instituciones



Confianza en las Instituciones

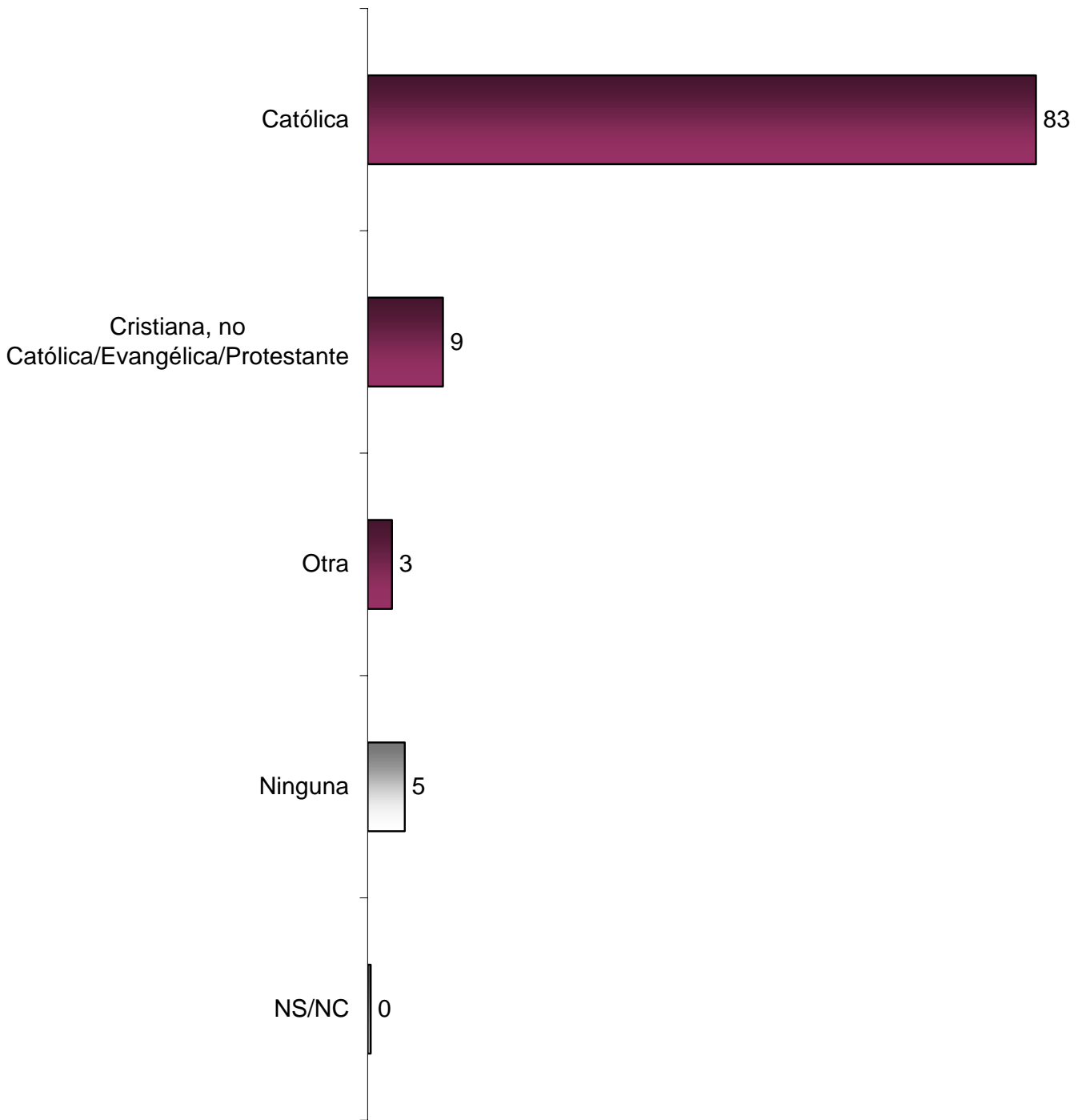
	Primaria	Secundaria	Preparatoria	Universidad	Total
<i>Confía en La Iglesia</i>	82	75	74	70	77
<i>No confía en La Iglesia</i>	17	23	24	29	21
<i>Confía en Medios de Comunicación</i>	55	53	59	52	55
<i>No confía en Medios de Comunicación</i>	44	46	40	48	44
<i>Confía en Grupos de barrio ó de vecinos</i>	31	32	40	38	34
<i>No confía en Grupos de barrio ó de vecinos</i>	59	61	56	58	59
<i>Confía en Grandes empresas privadas</i>	23	27	34	42	29
<i>No confía en Grandes empresas privadas</i>	68	68	63	56	65
<i>Confía en Gobierno de su estado</i>	30	27	28	27	29
<i>No confía en Gobierno de su estado</i>	67	70	72	71	69
<i>Confía en Gobierno de su municipio / delegación</i>	31	23	29	29	28
<i>No confía en Gobierno de su municipio / delegación</i>	66	74	70	69	69
<i>Confía en Gobierno Federal</i>	30	26	27	31	28
<i>No confía en Gobierno Federal</i>	68	74	72	67	70
<i>Confía en Org. Sociales ó no gubernamentales</i>	15	24	28	35	22
<i>No confía en Org. Sociales ó no gubernamentales</i>	73	68	65	61	69
<i>Confía en Congreso de la Unión</i>	23	18	22	24	22
<i>No confía en Congreso de la Unión</i>	69	77	77	73	73
<i>Confía en Sindicatos u organizaciones obreras</i>	16	20	19	23	19
<i>No confía en Sindicatos u organizaciones obreras</i>	73	73	77	73	74
<i>Confía en Partidos políticos</i>	17	15	17	20	17
<i>No confía en Partidos políticos</i>	80	83	81	79	81

¿Confía Usted en las organizaciones que piden donaciones?



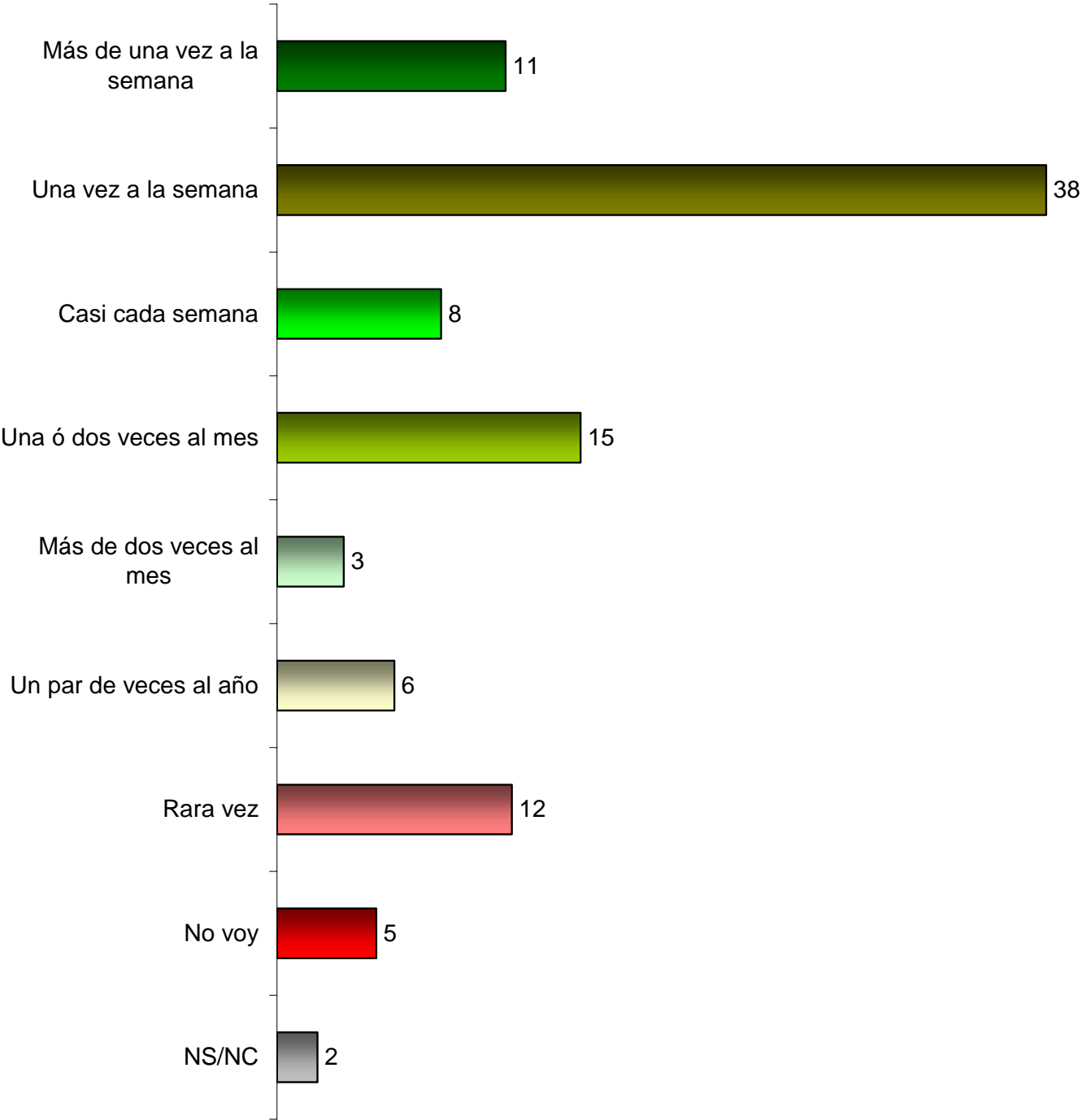
	Primaria	Secundaria	Preparatoria	Universidad	Total
<i>Sí confía</i>	39	42	48	45	42
<i>No confía</i>	48	44	39	40	44

¿Qué religión practica Usted?



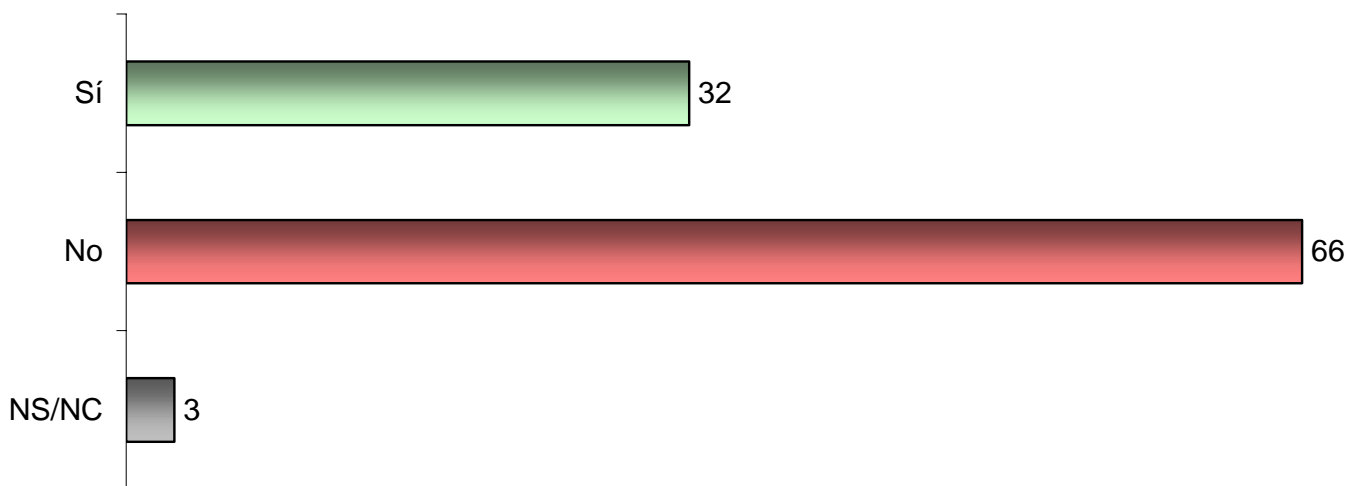
	Primaria	Secundaria	Preparatoria	Universidad	Total
<i>Católica</i>	82	84	83	82	83
<i>Cristiana, no Católica/Evangélica/Protestante</i>	10	10	8	7	9
<i>Otra</i>	4	1	4	3	3
<i>Ninguna</i>	4	3	6	7	5

Sin incluir festejos ni funerales, ¿Qué tan seguido asiste a servicios religiosos?



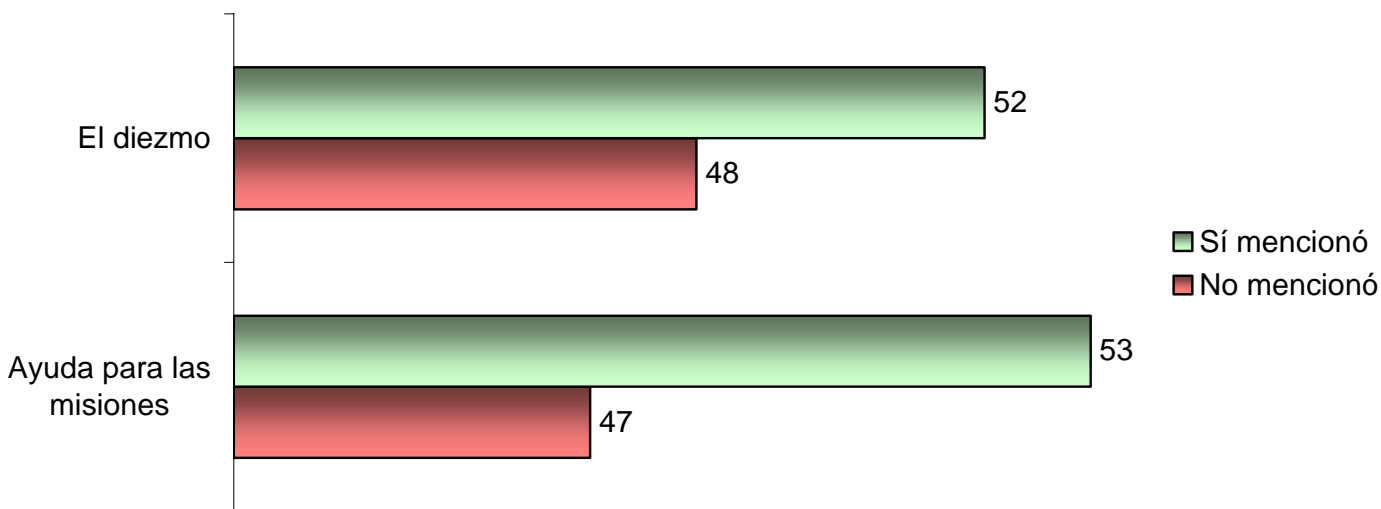
	Primaria	Secundaria	Preparatoria	Universidad	Total
Asisto con frecuencia	80	76	69	71	76
Casi no asisto	18	23	29	25	22

Durante los últimos 12 meses, ¿Ha participado Usted en algún tipo de actividad con gente de su iglesia?



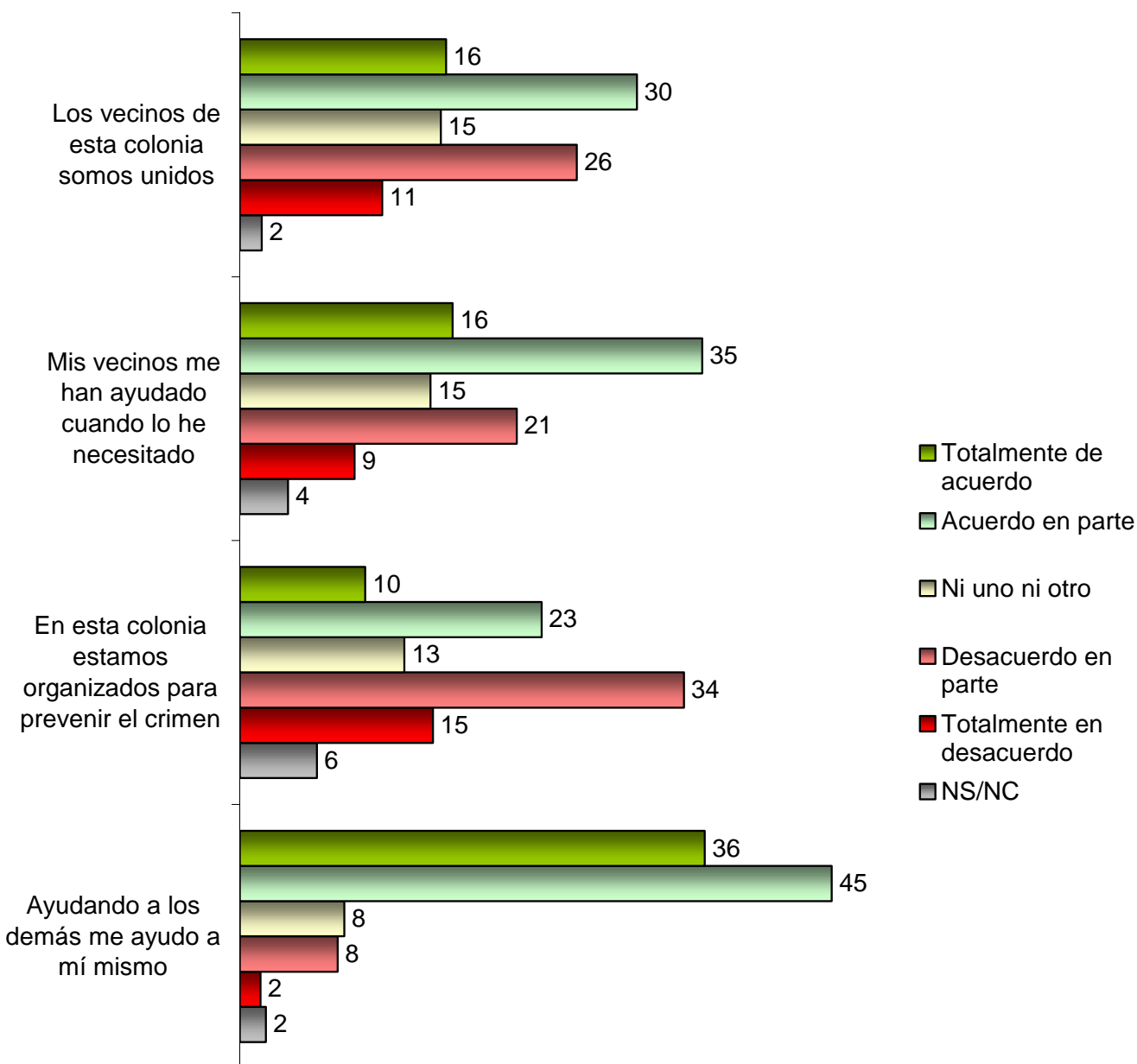
	Primaria	Secundaria	Preparatoria	Universidad	Total
<i>Sí</i>	35	27	29	36	32
<i>No</i>	64	70	68	59	66
<i>NS/NC</i>	2	3	3	5	3

¿Acostumbra Usted dar a la Iglesia ... ?



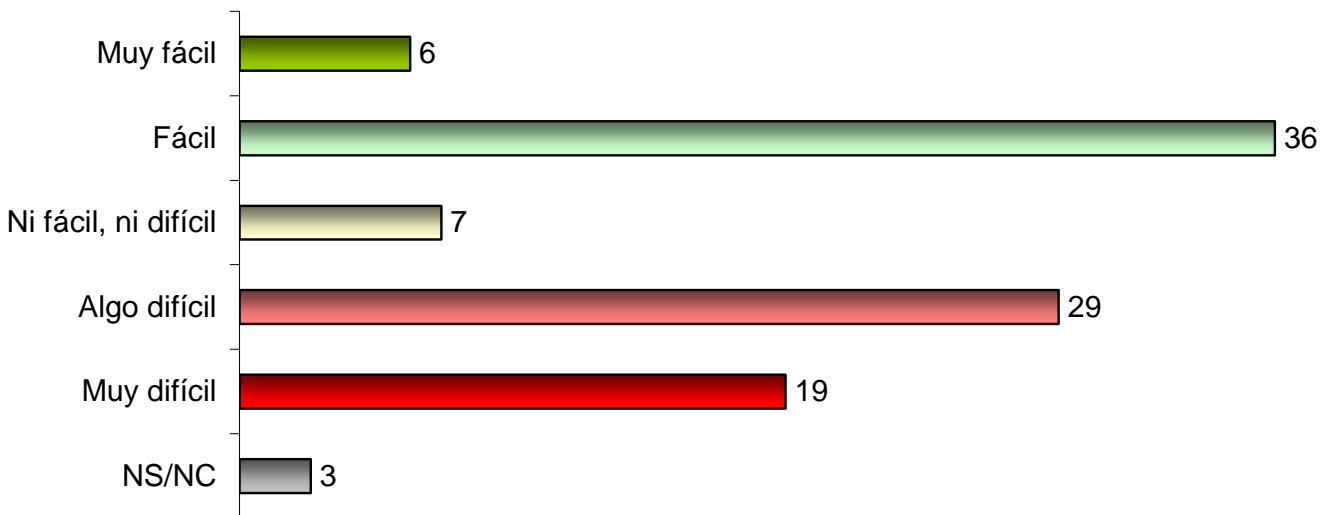
	Primaria	Secundaria	Preparatoria	Universidad	Total
<i>Sí da el diezmo</i>	54	51	49	51	52
<i>No da el diezmo</i>	46	49	51	49	48
<i>Sí da ayuda para misiones</i>	54	54	52	52	53
<i>No da ayuda para misiones</i>	46	46	48	49	47

¿Está Usted de acuerdo ó no con las frases siguientes?



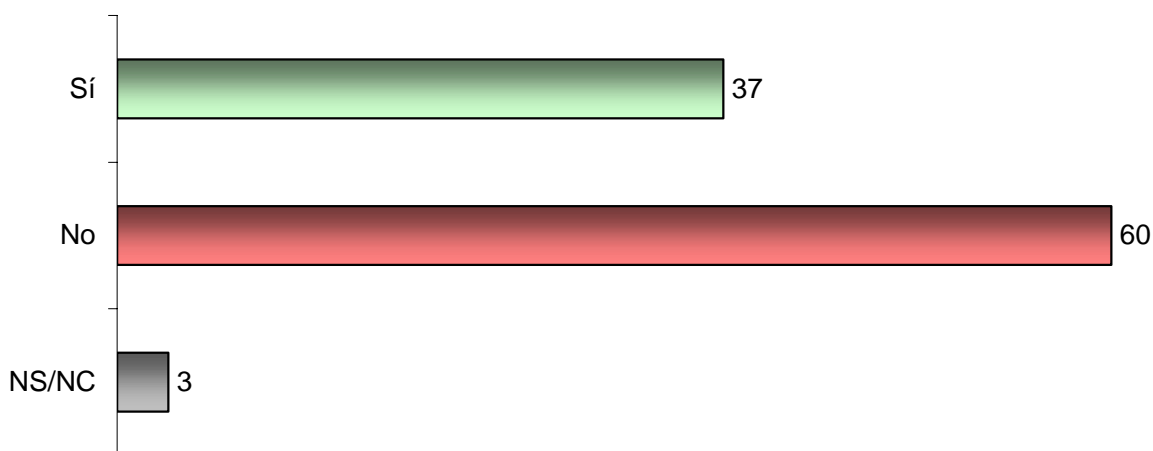
	Primaria	Secundaria	Preparatoria	Universidad	Total
Acuerdo con: "En esta colonia estamos ..."	38	30	26	30	33
Desacuerdo con: "En esta colonia estamos ..."	41	51	59	53	49
Acuerdo con: "Mis vecinos me han ayudado ..."	56	47	48	53	52
Desacuerdo con: "Mis vecinos me han ayudado ..."	27	33	35	26	30
Acuerdo con: "Los vecinos de esta colonia ..."	54	43	37	43	46
Desacuerdo con: "Los vecinos de esta colonia ..."	31	39	43	42	37
Acuerdo con: "Ayudando a los demás ..."	83	76	76	88	81
Desacuerdo con: "Ayudando a los demás ..."	7	10	13	8	9

¿Cree Usted que es fácil ó difícil organizarse con otros ciudadanos para trabajar en una causa común?



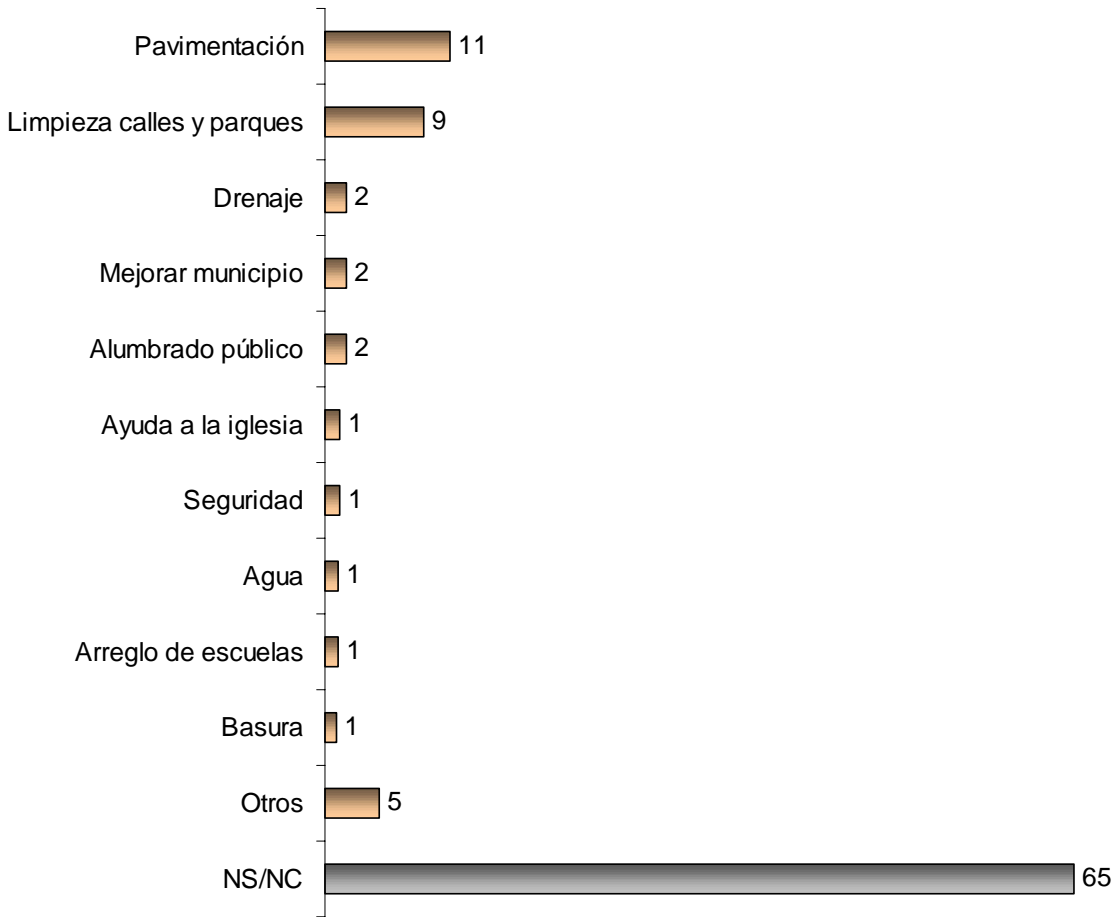
	Primaria	Secundaria	Preparatoria	Universidad	Total
<i>Es fácil organizarse</i>	43	45	39	41	42
<i>Es difícil organizarse</i>	45	45	53	54	48

Durante los últimos doce meses, ¿Trabajó la gente de su colonia en algún arreglo ó mejora?

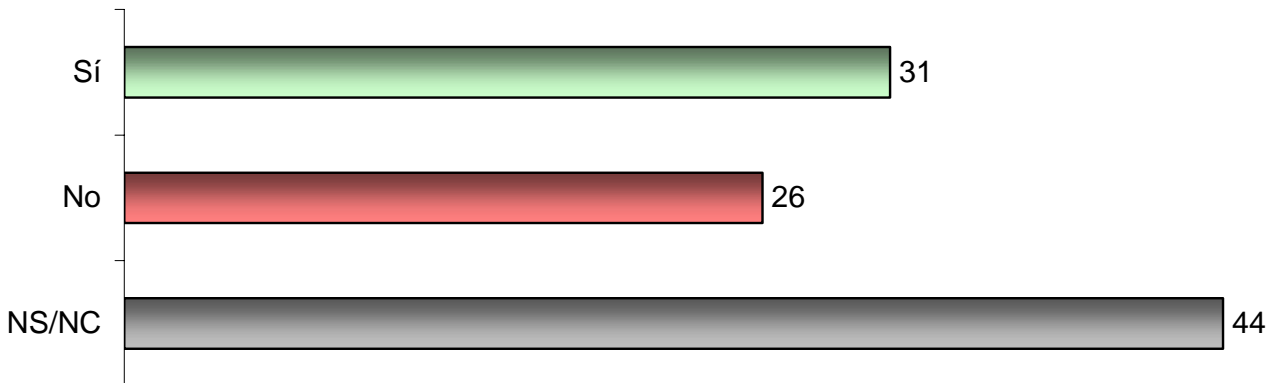


	Primaria	Secundaria	Preparatoria	Universidad	Total
<i>Sí</i>	37	43	34	30	37
<i>No</i>	61	55	62	66	60
<i>NS/NC</i>	3	3	4	4	3

¿Qué trabajo se realizó en su colonia?

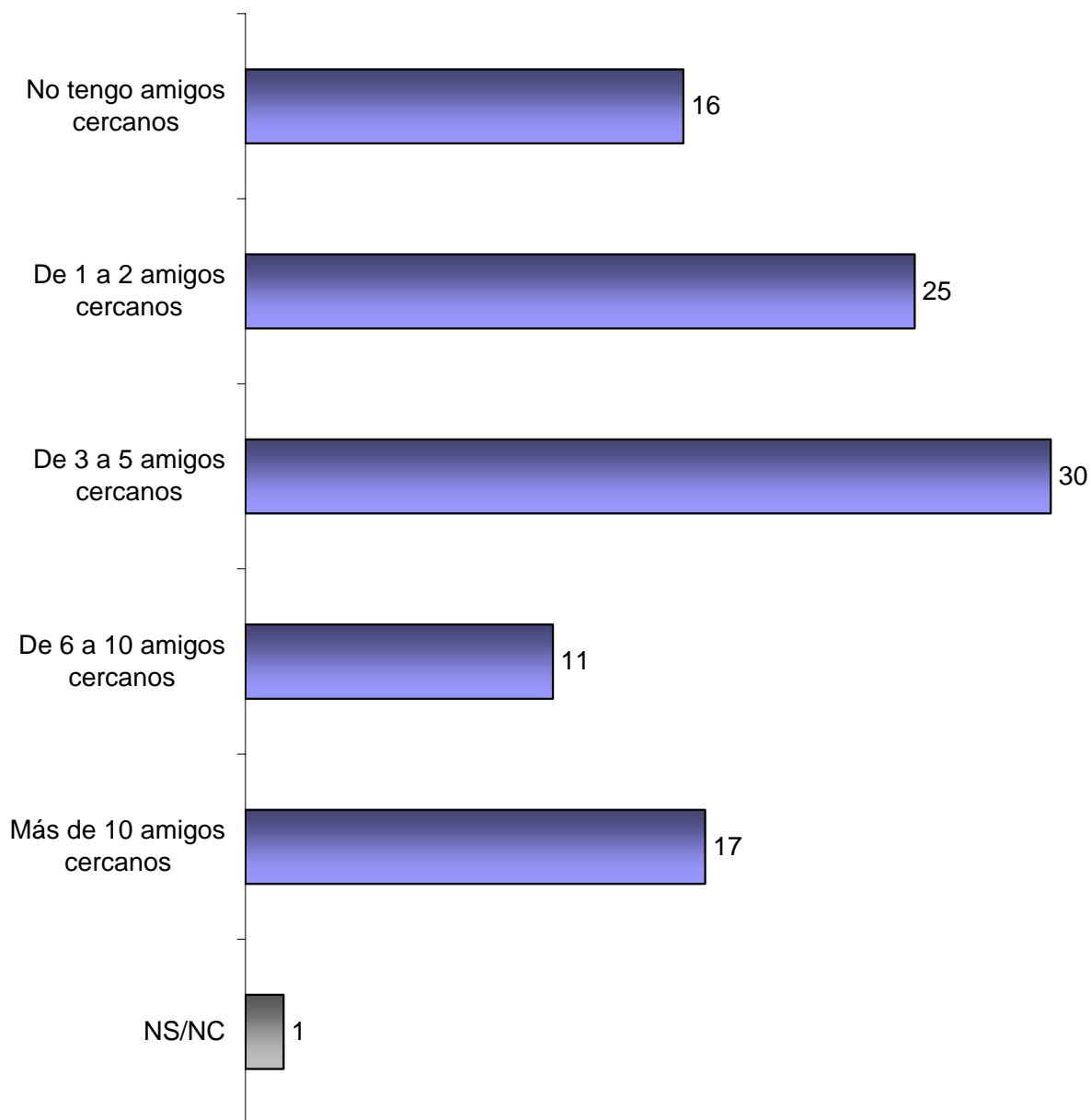


¿Ha colaborado Usted en esta labor?



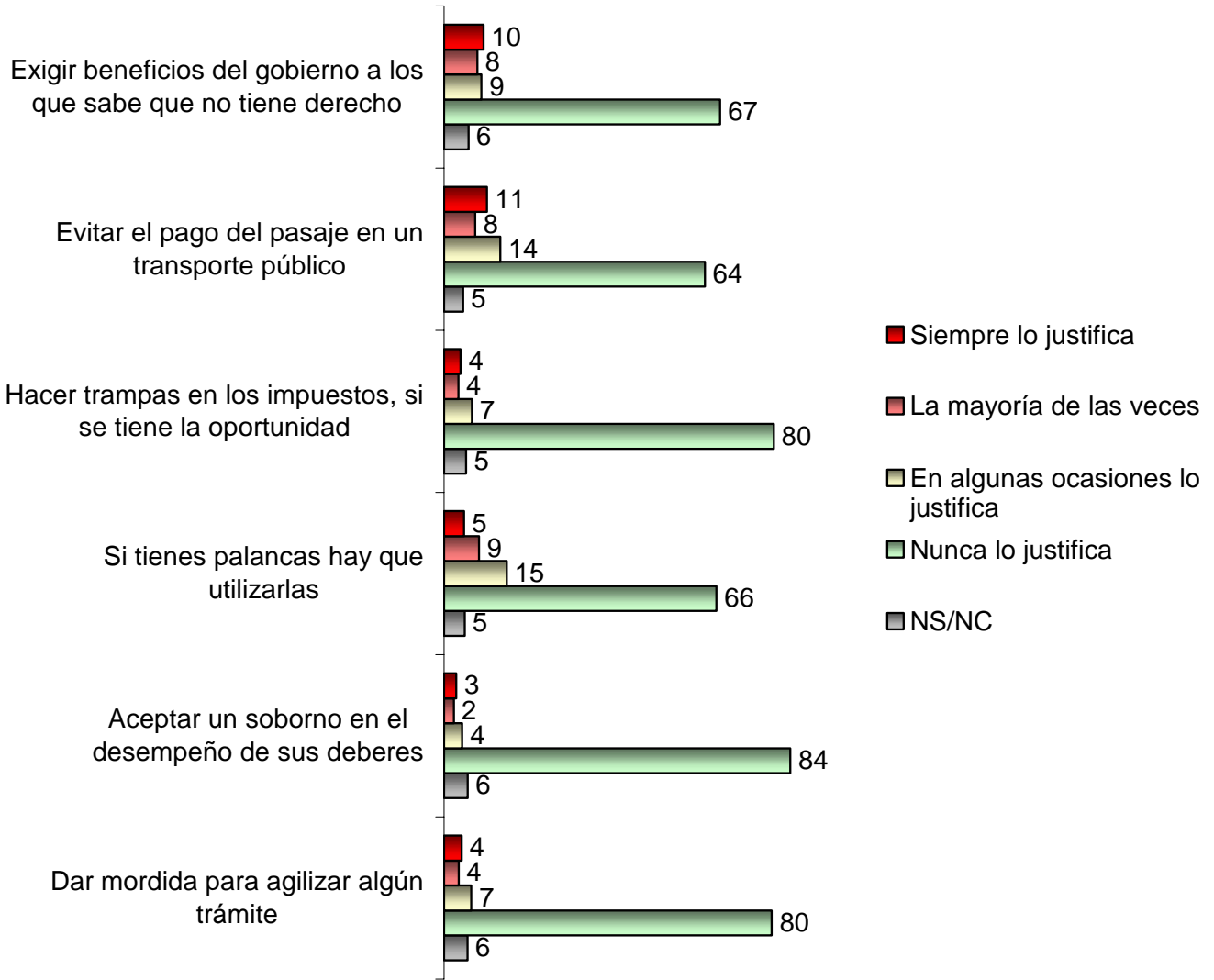
	Primaria	Secundaria	Preparatoria	Universidad	Total
Sí	30	32	30	32	31
No	25	27	26	23	26

¿Cuántos amigos cercanos considera Usted que tiene hoy en día?



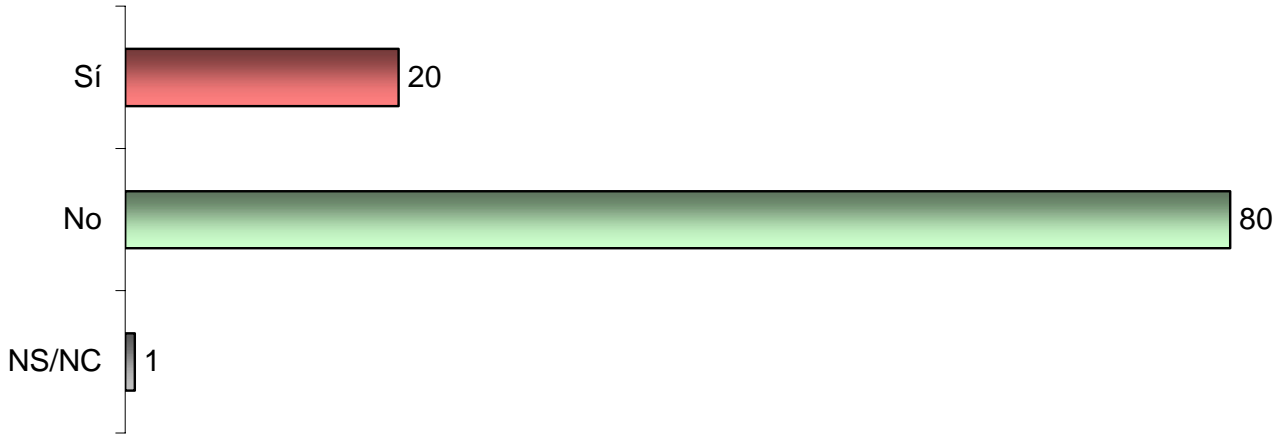
	Primaria	Secundaria	Preparatoria	Universidad	Total
Más de 10 amigos cercanos	19	16	15	16	17
De 6 a 10 amigos cercanos	10	13	9	16	11
De 3 a 5 amigos cercanos	24	29	37	39	30
De 1 a 2 amigos cercanos	26	26	25	21	25
No tengo amigos cercanos	22	14	13	7	16
NS/NC	1	2	1	1	1

¿Justifica Usted lo que expresan las siguientes afirmaciones?




	Primaria	Secundaria	Preparatoria	Universidad	Total
Justifica "Exigir beneficios ..."	26	31	30	31	29
No justifica "Exigir beneficios ..."	74	70	70	69	71
Justifica "Evitar el pago ..."	35	33	34	28	33
No justifica "Evitar el pago ..."	65	67	66	72	67
Justifica "Hacer trampas ..."	13	17	17	15	15
No justifica "Hacer trampas ..."	87	83	83	85	85
Justifica "Si tienes palancas ..."	27	33	32	32	30
No justifica "Si tienes palancas ..."	73	67	68	68	70
Justifica "Aceptar un soborno ..."	17	18	13	10	16
No justifica "Aceptar un soborno ..."	83	82	87	90	84
Justifica "Dar mordida para agilizar ..."	13	17	20	12	15
No justifica "Dar mordida para agilizar ..."	87	83	80	88	85

¿En alguna ocasión ha utilizado Usted influencias ó "palancas" para conseguir algo ó para agilizar un trámite?



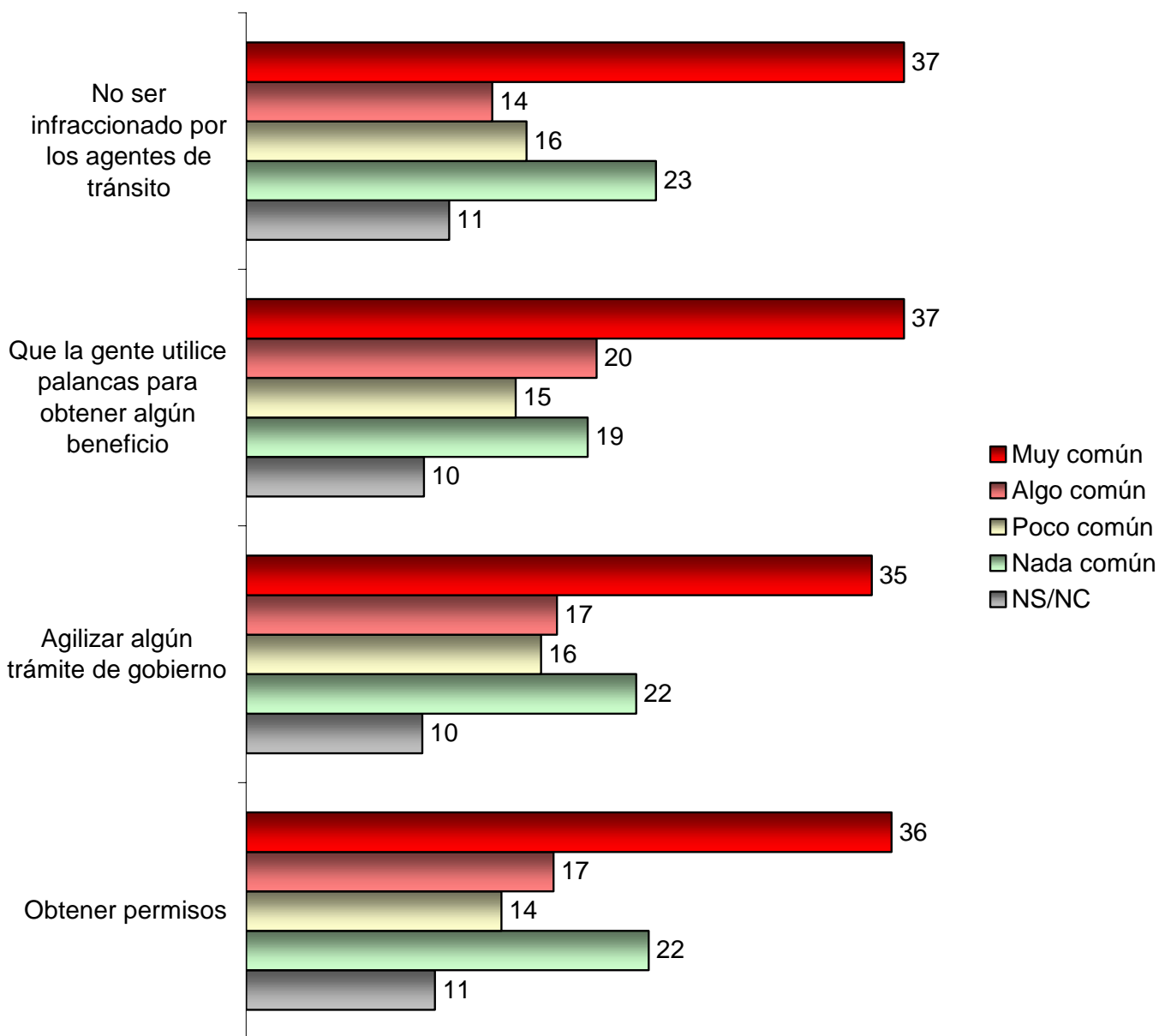
	Primaria	Secundaria	Preparatoria	Universidad	Total
Sí	14	23	23	27	20
No	86	76	75	72	80
NS/NC	1	1	2	1	1

¿Alguna vez ha tenido Usted que ofrecer dinero a una autoridad para obtener algún producto ó servicio particular?



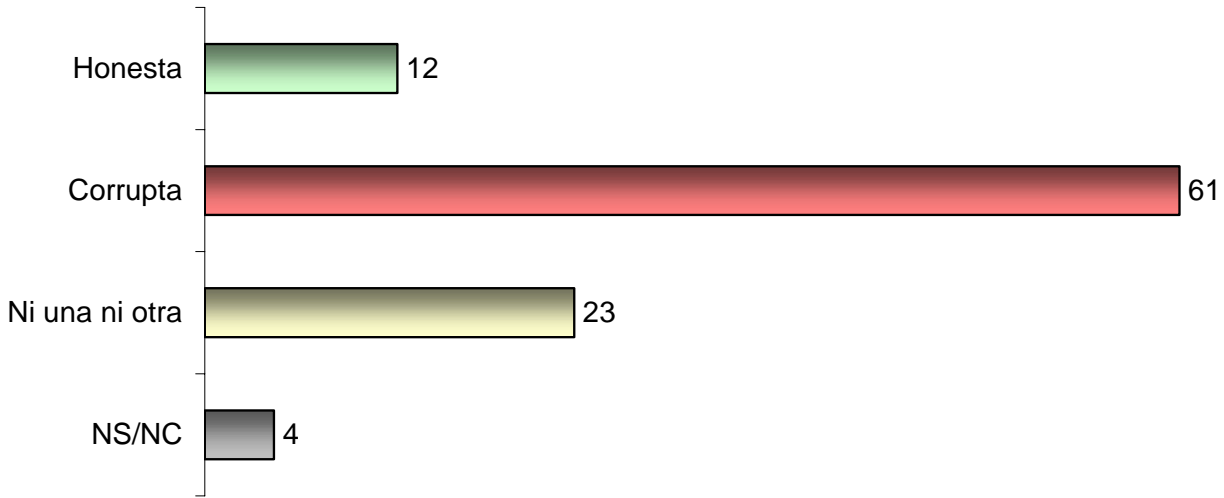
	Primaria	Secundaria	Preparatoria	Universidad	Total
Sí	14	22	22	21	18
No	86	78	78	79	82

En la localidad donde Usted vive, ¿Es común dar dinero a las autoridades para ... ?



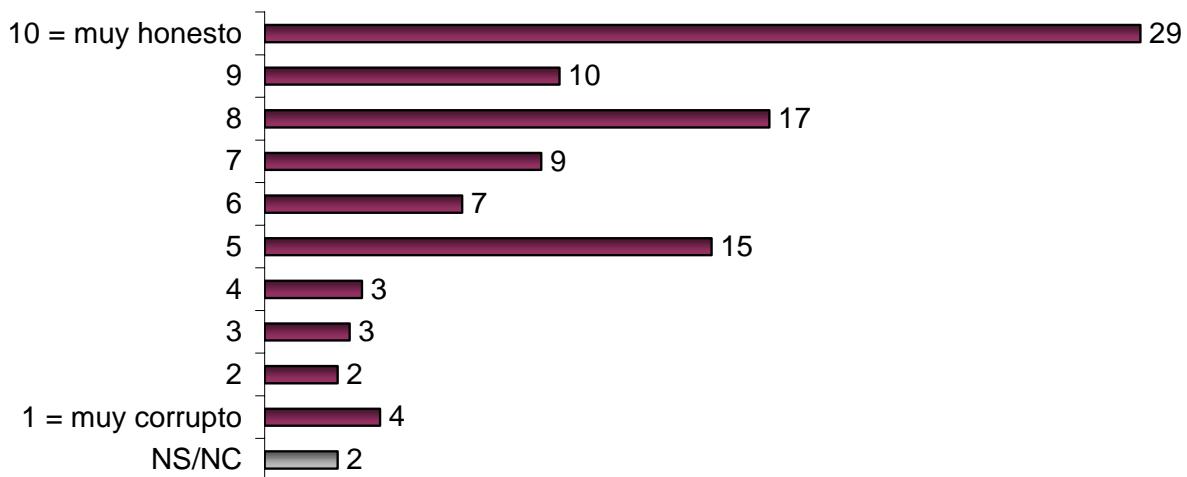
	Primaria	Secundaria	Preparatoria	Universidad	Total
<i>Sí para no ser infraccionado</i>	51	58	66	57	57
<i>No para no ser infraccionado</i>	49	42	34	43	43
<i>La gente sí utiliza palancas</i>	53	63	75	71	62
<i>La gente no utiliza palancas</i>	47	37	25	29	38
<i>Sí para agilizar algún trámite de gobierno</i>	50	59	66	67	58
<i>No para agilizar algún trámite de gobierno</i>	50	42	34	33	42
<i>Sí para obtener permisos</i>	52	59	69	67	59
<i>No para obtener permisos</i>	48	41	31	33	41

En su opinión, la mayoría de la gente en México ¿Es honesta o corrupta?



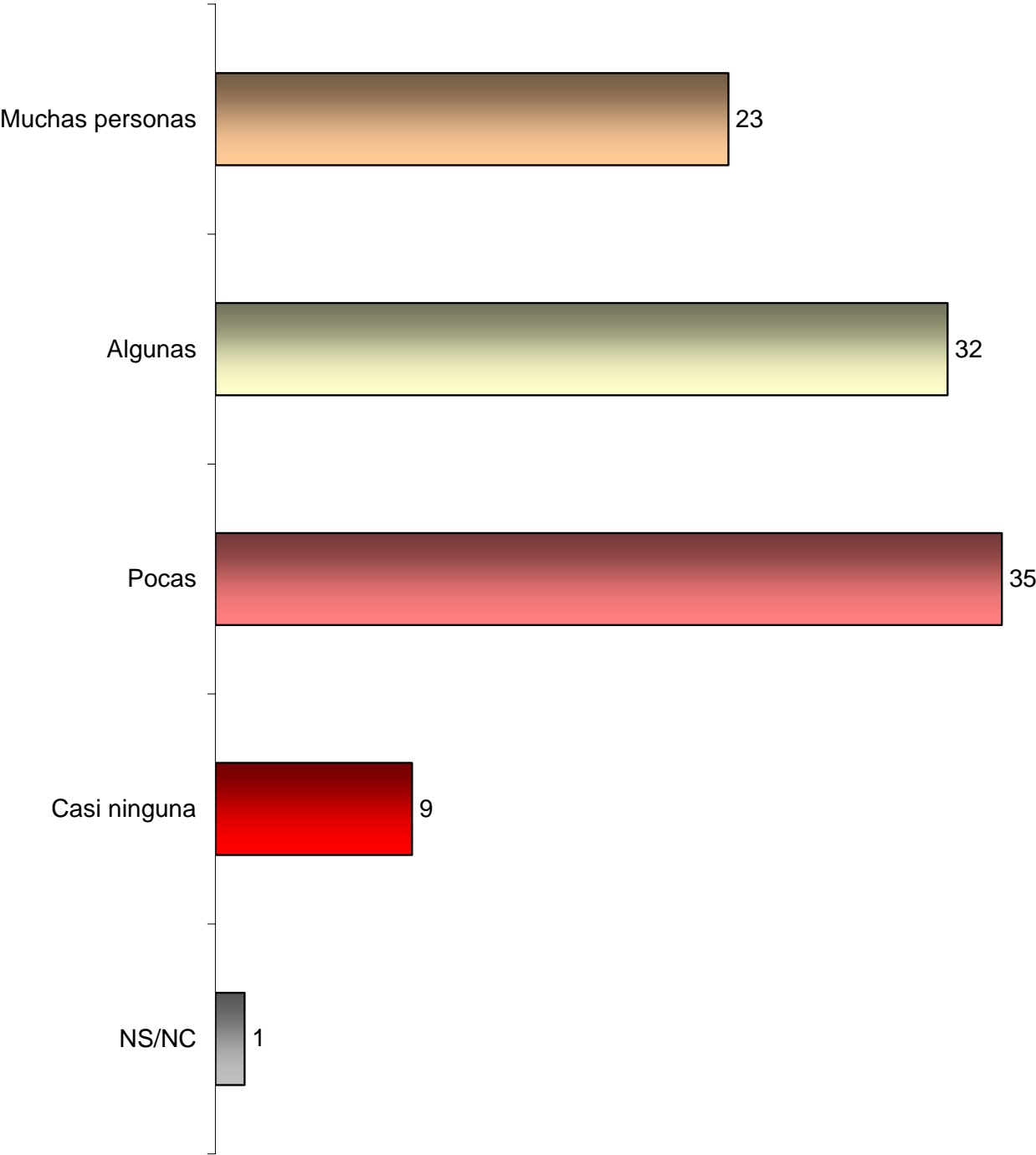
	Primaria	Secundaria	Preparatoria	Universidad	Total
<i>Es honesta</i>	12	9	13	18	12
<i>Es corrupta</i>	51	70	70	60	61

Utilizando una escala de 1 a 10 donde 1 es "muy corrupto" y 10 "muy honesto". ¿Donde se colocaría Usted?



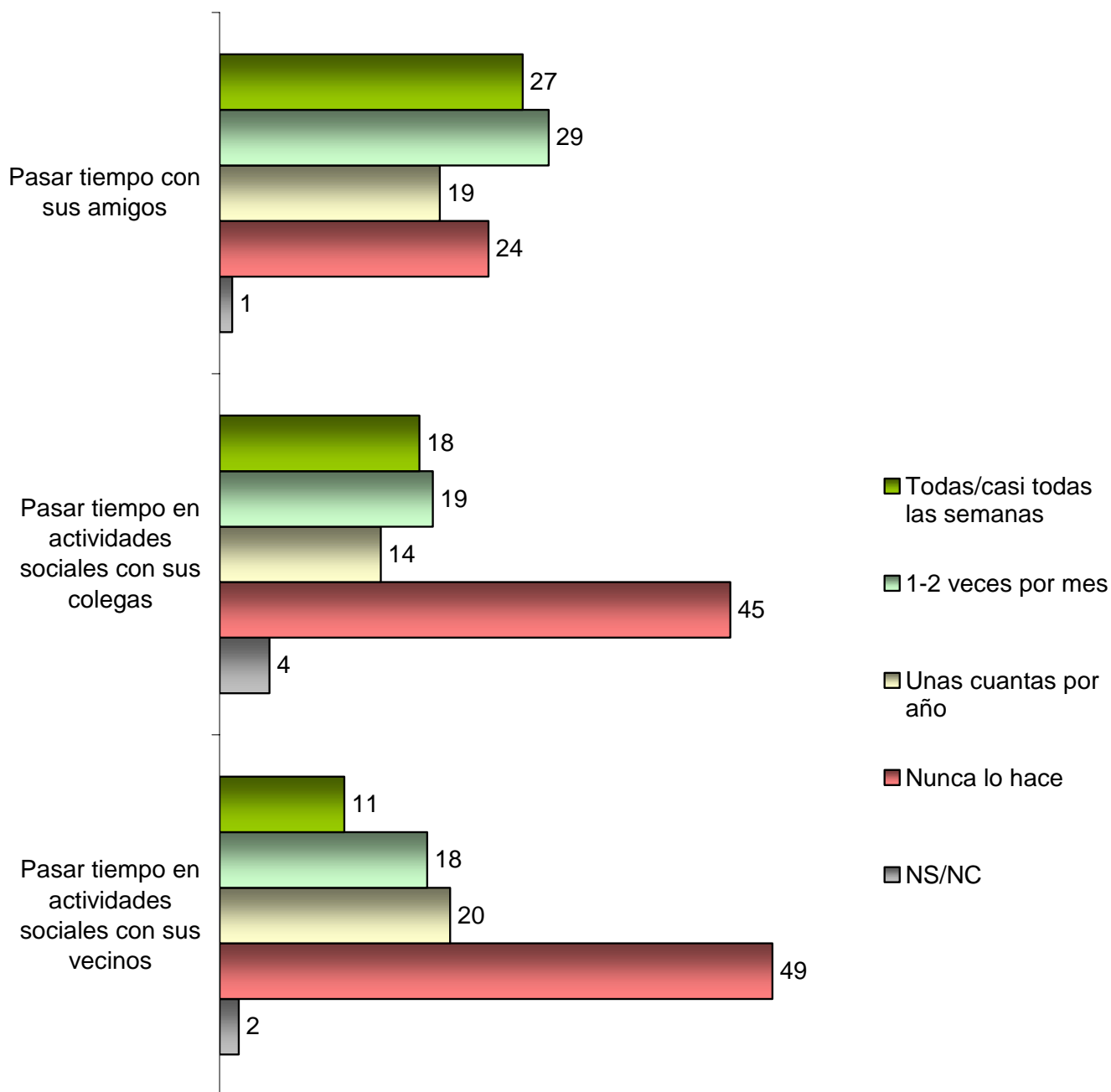
	Primaria	Secundaria	Preparatoria	Universidad	Total
<i>Promedio</i>	7.8	7	6.6	7.4	7.3

Quando necesita ayuda, ¿Diría Usted que puede contar con ... para apoyarlo?



	Primaria	Secundaria	Preparatoria	Universidad	Total
<i>Muchas/Algunas</i>	49	57	61	63	55
<i>Pocas/Casi ninguna persona</i>	49	41	39	37	44

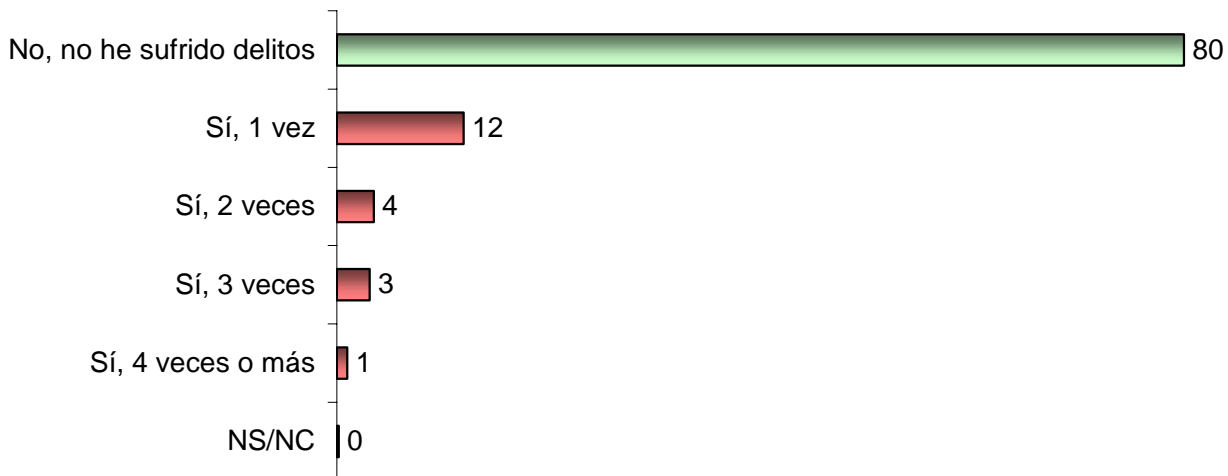
¿Con qué frecuencia se ocupa de ... ?



Paso tiempo ...

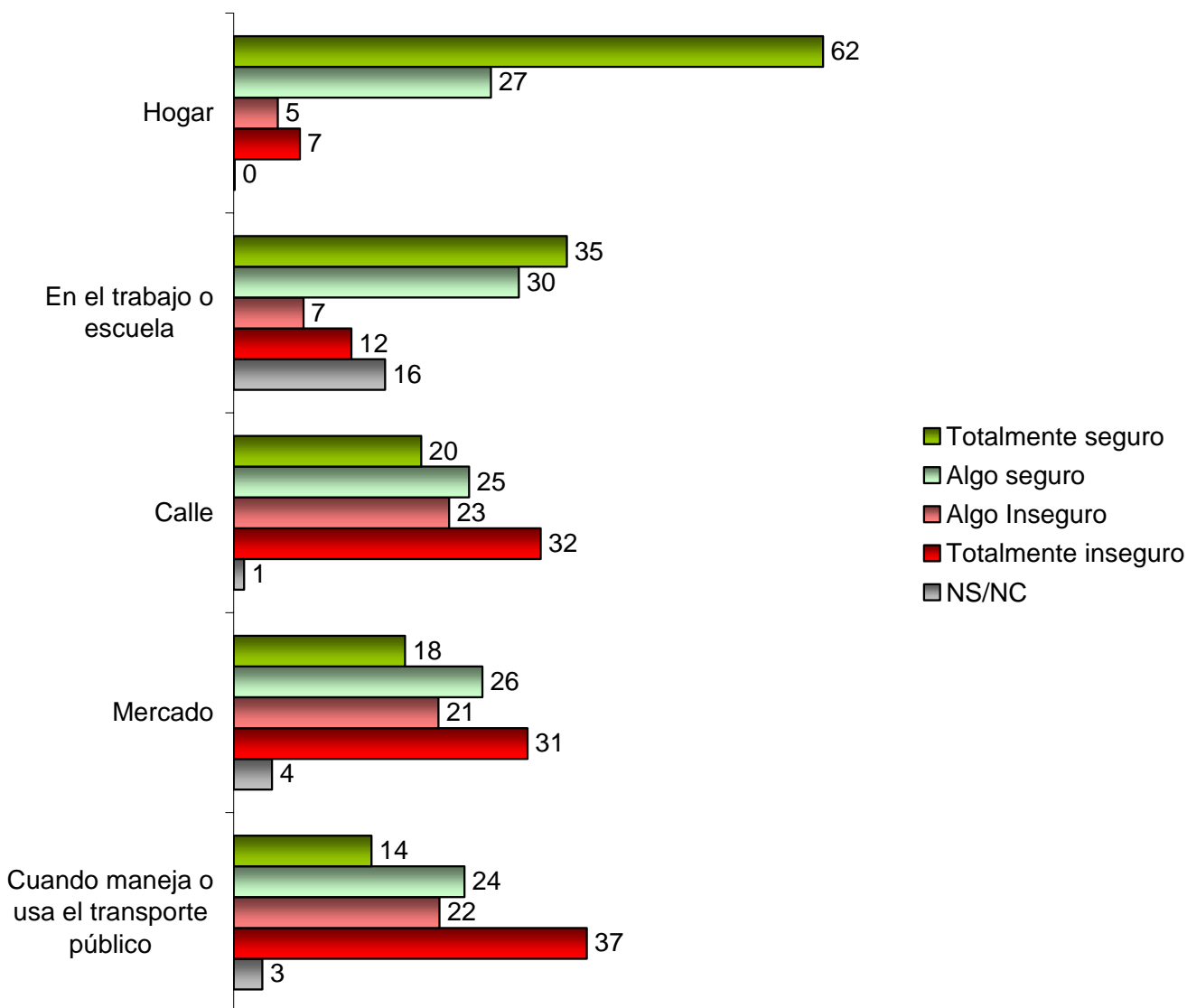
	Primaria	Secundaria	Preparatoria	Universidad	Total
<i>Muchas veces/Algunas veces ... Con amigos</i>	46	55	66	71	56
<i>Pocas veces/Nunca ... Con amigos</i>	52	44	33	28	43
<i>Muchas veces/Algunas veces ... Con colegas</i>	27	34	47	54	37
<i>Pocas veces/Nunca ... Con colegas</i>	69	60	50	43	59
<i>Muchas veces/Algunas veces ... Con vecinos</i>	29	28	29	34	29
<i>Pocas veces/Nunca ... Con vecinos</i>	70	70	70	64	69

¿Ha sido Usted víctima de algún delito durante los últimos 12 meses?



	Primaria	Secundaria	Preparatoria	Universidad	Total
<i>Sí, si he sufrido delitos</i>	12	23	26	27	20
<i>No, no he sufrido delitos</i>	87	78	73	73	80

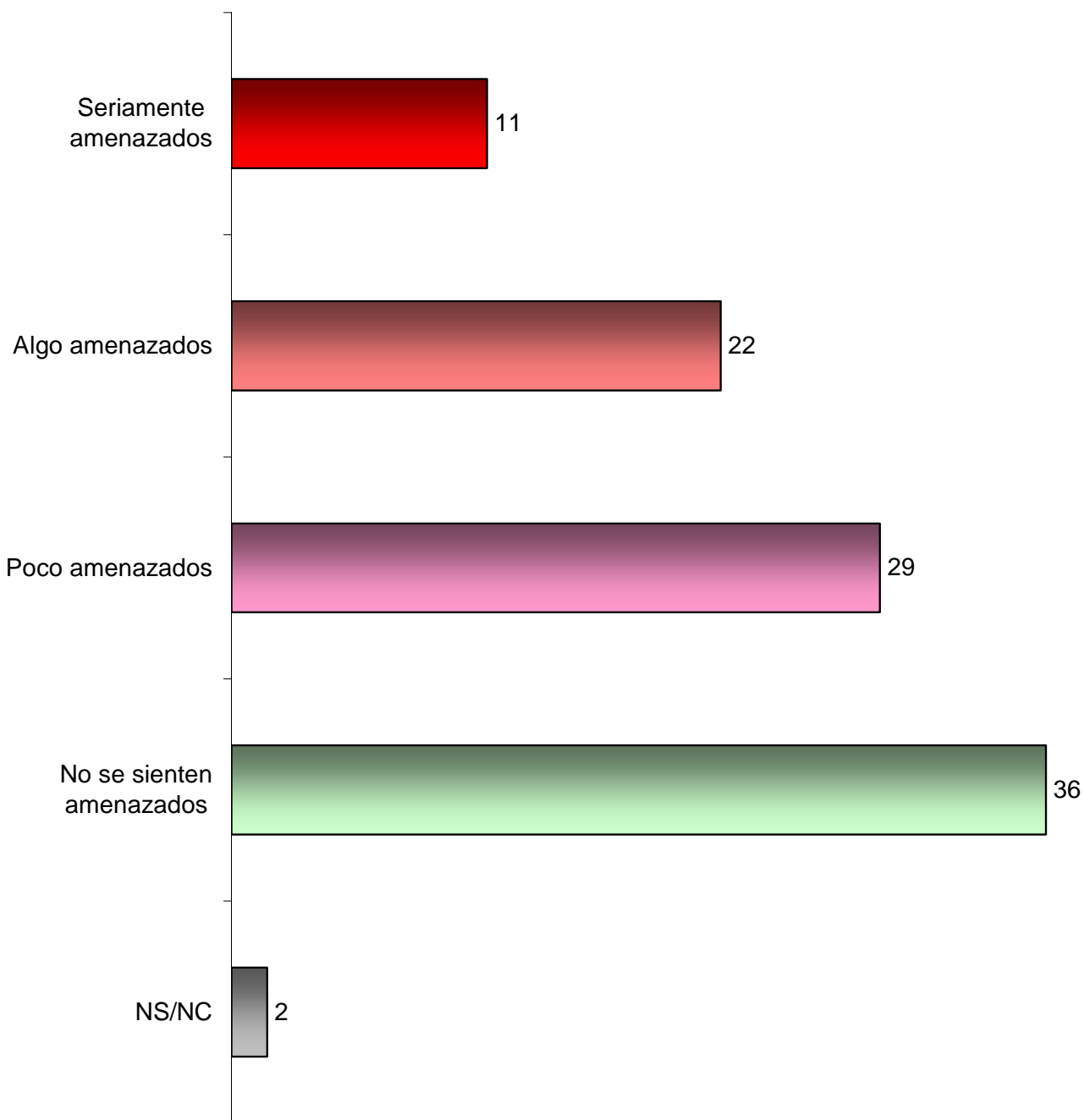
Cuando Usted se encuentra en alguno de los siguientes lugares, ¿Cómo se siente?



Me siento ...

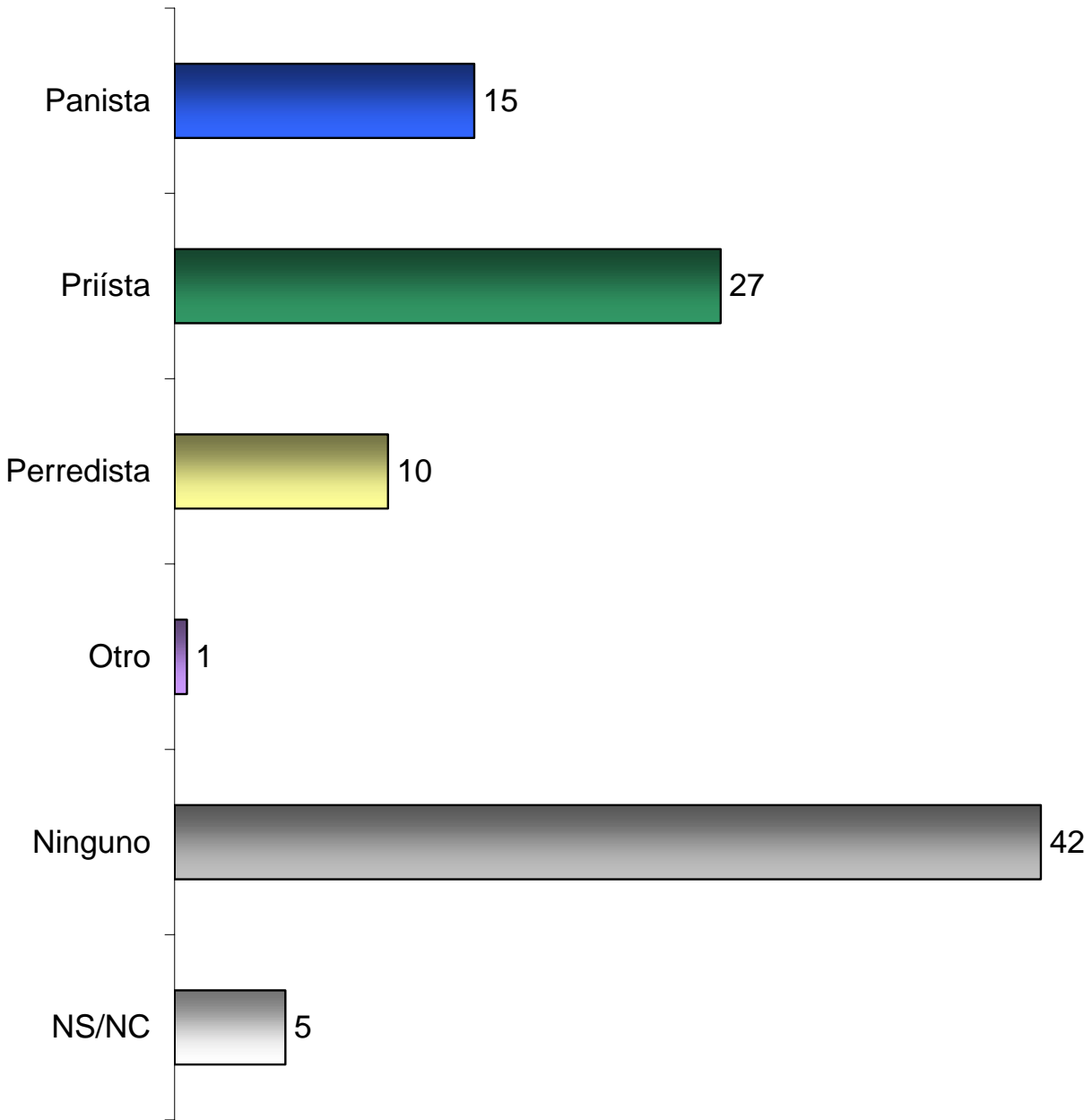
	Primaria	Secundaria	Preparatoria	Universidad	Total
<i>Seguro en el Hogar</i>	87	86	92	93	88
<i>Inseguro en el Hogar</i>	13	14	8	7	12
<i>Seguro en el trabajo o escuela</i>	60	58	73	78	65
<i>Inseguro en el trabajo o escuela</i>	18	26	18	14	20
<i>Seguro en la Calle</i>	51	38	40	42	44
<i>Inseguro en la Calle</i>	47	62	60	58	55
<i>Seguro en el Mercado</i>	48	36	45	44	44
<i>Inseguro en el Mercado</i>	47	61	52	53	52
<i>Seguro cuando maneja o usa el transporte público</i>	42	32	40	37	39
<i>Inseguro cuando maneja o usa el transporte público</i>	53	65	59	62	59

¿Hasta qué grado Usted y su familia se sienten amenazados por los problemas locales de criminalidad y violencia?



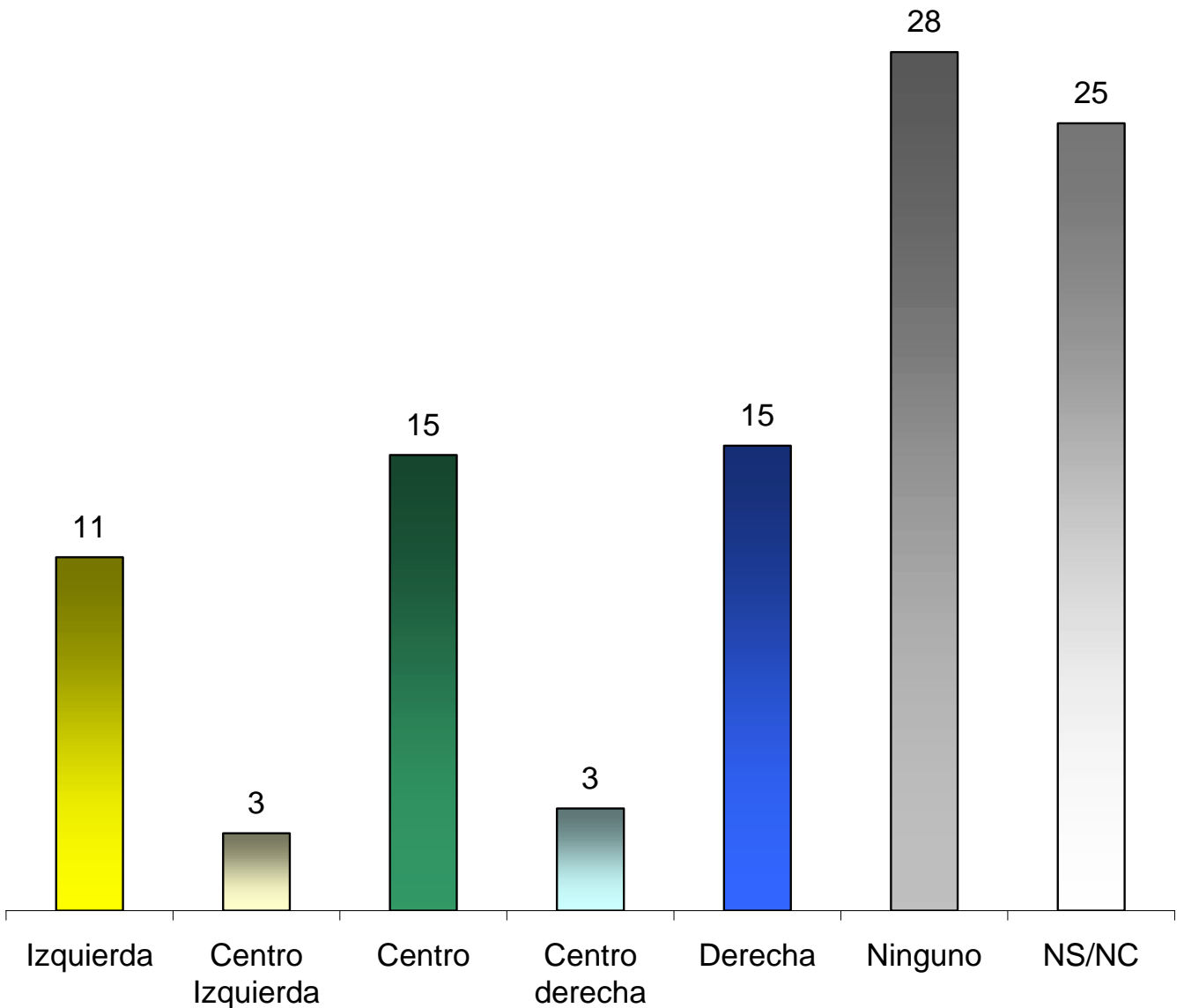
	Primaria	Secundaria	Preparatoria	Universidad	Total
<i>Nos sentimos amenazados</i>	25	38	38	44	33
<i>No nos sentimos amenazados</i>	74	60	61	55	65

¿Cómo se considera usted?



	Primaria	Secundaria	Preparatoria	Universidad	Total
<i>Panista</i>	14	13	17	17	15
<i>Priísta</i>	32	30	17	17	27
<i>Perredista</i>	10	11	8	9	10
<i>Ninguno</i>	36	39	53	52	42
<i>NS/NC</i>	6	7	3	5	5

¿Cómo se considera usted?



	Primaria	Secundaria	Preparatoria	Universidad	Total
<i>Izquierda</i>	14	9	9	12	11
<i>Centro izquierda</i>	2	4	1	4	3
<i>Centro</i>	11	15	18	22	15
<i>Centro derecha</i>	3	4	3	5	3
<i>Derecha</i>	16	14	16	14	15
<i>Ninguno</i>	26	26	33	27	28
<i>NS/NC</i>	29	29	20	16	25

**Grado de escolaridad
(Porcentaje)**

		Primaria	Secundaria	Preparatoria	Universidad	Total
Localidad		100	100	100	100	100
	<i>Urbano</i>	62	68	80	81	70
	<i>Mixto</i>	18	20	17	15	19
	<i>Rural</i>	18	12	3	4	11
Género						
	<i>Hombre</i>	47	48	57	57	51
	<i>Mujer</i>	53	52	43	43	49
Edad						
	<i>Menos de 30 años</i>	9	36	45	40	27
	<i>de 30 a 49 años</i>	40	49	41	39	42
	<i>Más de 50 años</i>	51	16	14	21	31
Está empleado						
	<i>Sí</i>	33	44	59	58	44
	<i>No</i>	65	55	40	40	54
	<i>NS/NC</i>	2	1	1	2	2
Trabaja en...						
	<i>Sector público</i>	5	11	17	30	12
	<i>Privado</i>	12	16	31	19	18
	<i>Por su cuenta</i>	21	18	12	11	17
Ocupación						
	<i>Patrón</i>	3	5	3	6	4
	<i>Profesionista</i>	0	0	3	20	3
	<i>Trabajo no manual</i>	0	2	4	2	2
	<i>Maestro</i>	0	1	2	10	2
	<i>Trabajo manual especializado</i>	4	7	12	9	7
	<i>Trabajo manual semiespecializado</i>	5	8	11	3	7
	<i>Trabajo manual no especializado</i>	14	17	18	8	15
	<i>Campesino</i>	10	4	0	0	5
	<i>Jubilado</i>	8	4	3	5	6
	<i>Ama de casa</i>	41	35	18	10	31
	<i>Estudiante</i>	0	1	10	17	5
	<i>Desempleado</i>	8	9	7	5	8
Se considera de						
	<i>Clase baja</i>	42	25	10	7	27
	<i>Media baja</i>	27	37	31	23	30
	<i>Media media</i>	27	34	54	61	39
	<i>Media alta</i>	2	3	3	8	3
	<i>Alta</i>	1	1	0	0	0
El ingreso						
	<i>Alcanza bien pueden ahorrar</i>	4	9	19	23	11
	<i>Justo sin grandes dificultades</i>	38	46	53	56	46
	<i>No les alcanza y con dificultades</i>	41	35	24	20	33
	<i>No les alcanza y grandes dificultades</i>	16	10	5	1	10
Ingreso familiar						
	<i>De 0 a \$1,300 pesos</i>	33	21	10	5	21
	<i>De \$1,301 a \$3,900</i>	36	38	32	26	35
	<i>De \$3,901 a \$6,500</i>	14	21	26	28	20
	<i>De \$6,501 a \$13,000</i>	3	8	19	16	9
	<i>Más de \$13,001</i>	1	2	2	12	3
	<i>NS/NC</i>	13	10	11	13	12
Usted se considera						
	<i>Panista</i>	14	13	17	17	15
	<i>Priísta</i>	32	30	17	17	27
	<i>Perredista</i>	10	11	8	9	10
	<i>Ninguno</i>	36	39	53	52	42
	<i>NS/NC</i>	6	7	3	5	5